

2013 ~ 2017 중기지방재정계획

www.bucheon.go.kr



길라잡이

- 금년도 중기지방재정계획은 2013년~2017년의 5년간 세입전망과 투자수요를 예측하여 효율적인 자원 배분을 통한 계획적인 지방재정 운용을 위해 계획을 수립하는데 그 의의가 있으며,
- 한정된 자원 범위 내에서 투자수요에 맞게 예산에 적정 반영하여 사업을 원활히 추진토록 하기 위한 것임.
- 다만, 지방세와 국고보조금 등 세수추계의 어려움과 행·재정적 여건 및 투자환경의 변화가 심하여 투자계획수립에 대한 정확한 장래예측에는 한계가 있으며, 매년 수정·보완하는 연동화계획(Rolling Plan)이라는 특수성 때문에 실제 예산반영과는 다소 차이가 있을 수 있음.
- 아울러, 지방재정의 역할 및 환경변화를 반영하고 중앙정부의 국가재정운용계획에서 제시하는 중·장기 중점 자원 투자 방향 및 주요사업계획을 반영하여 국가와 지방의 재정적 연계성을 확보하고자 10개 분야로 분류하여 편제하였음.

Contents

I. 중기지방재정계획 제도 개관	07
1. 중기지방재정계획 개요	09
1) 지방재정계획 제도	09
2) 계획수립 및 운용체계	10
2. 계획수립 기본방향	12
II. 부천시 현황	13
1. 일반현황	15
1) 지역적 특성	15
2) 2013년 주요 지역발전지표	16
3) 2013년 재정현황	17
2. 재정운용 성과평가	18
1) 재정지표상 재정여건	18
2) 재정분석지표상 재정여건	20
III. 중기 재정운용 여건	21
1. 재정운용 여건과 방향	23
1) 우리 시 재정여건	23
2) 우리 시 재정운용 방향	28
2. 재정운용 모습	30
1) 재정 규모	30
2) 세입 전망	31
3) 세출 전망	34
3. 분야별 자원배분 방향	36
4. 중기재정계획	37

Contents

IV. 분야별 정책방향 및 투자계획	67
1. 분야별 투자수요	69
2. 재정운용 방향	70
1) 일반공공행정	70
2) 공공질서 및 안전	72
3) 교 육	73
4) 문화 및 관광	75
5) 환경보호	77
6) 사회복지	79
7) 보 건	82
8) 농림해양수산	83
9) 산업 · 중소기업	85
10) 수송 및 교통	87
11) 국토 및 지역개발	88
V. 분야별 주요사업계획	91
1. 총괄	93
1) 투자계획	93
2) 분야별 투자계획	95
2. 회계별 세부사업계획서	97

I

중기지방재정계획 제도 개관

1. 중기지방재정계획 개요

- 1) 지방재정계획 제도
- 2) 계획수립 및 운용체계

2. 계획수립 기본방향

1. 중기지방재정계획 개요

1 중기지방재정계획 제도

■ 제도의 의의

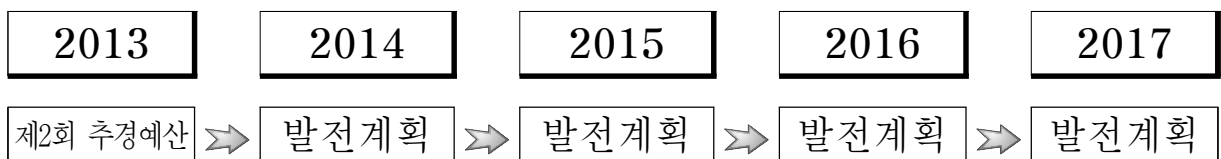
- 지방자치단체의 발전계획과 수요를 중·장기적으로 전망하여 반영한 다년도 예산으로서 효율적인 자원배분을 통한 계획적인 지방재정 운용을 위해 수립하는 5년간의 연동화 계획

■ 계획수립의 필요성

- 국가재정운용계획에서 제시하는 중·장기 중점재원 투자방향, 주요사업계획을 반영, 국가와 지방의 재정적 연계성 확보
- 중·장기적 시계에서 시의 비전과 정책우선순위를 반영, 발전계획을 수립하여 시 재정운영의 기본 틀로 활용
- 개별사업 검토 중심의 단년도 예산편성 과정에서 놓치기 쉬운 전략적 자원배분 기능 강화

■ 근거규정 : 지방재정법 제33조

■ 계획기간 : 2013년~2017년(5년)



※ 2014년 이후 : '13년도 최종예산안을 기준으로 성장률증가율을 반영한 전망치

■ 계획대상 : 일반회계+특별회계(기금제외)

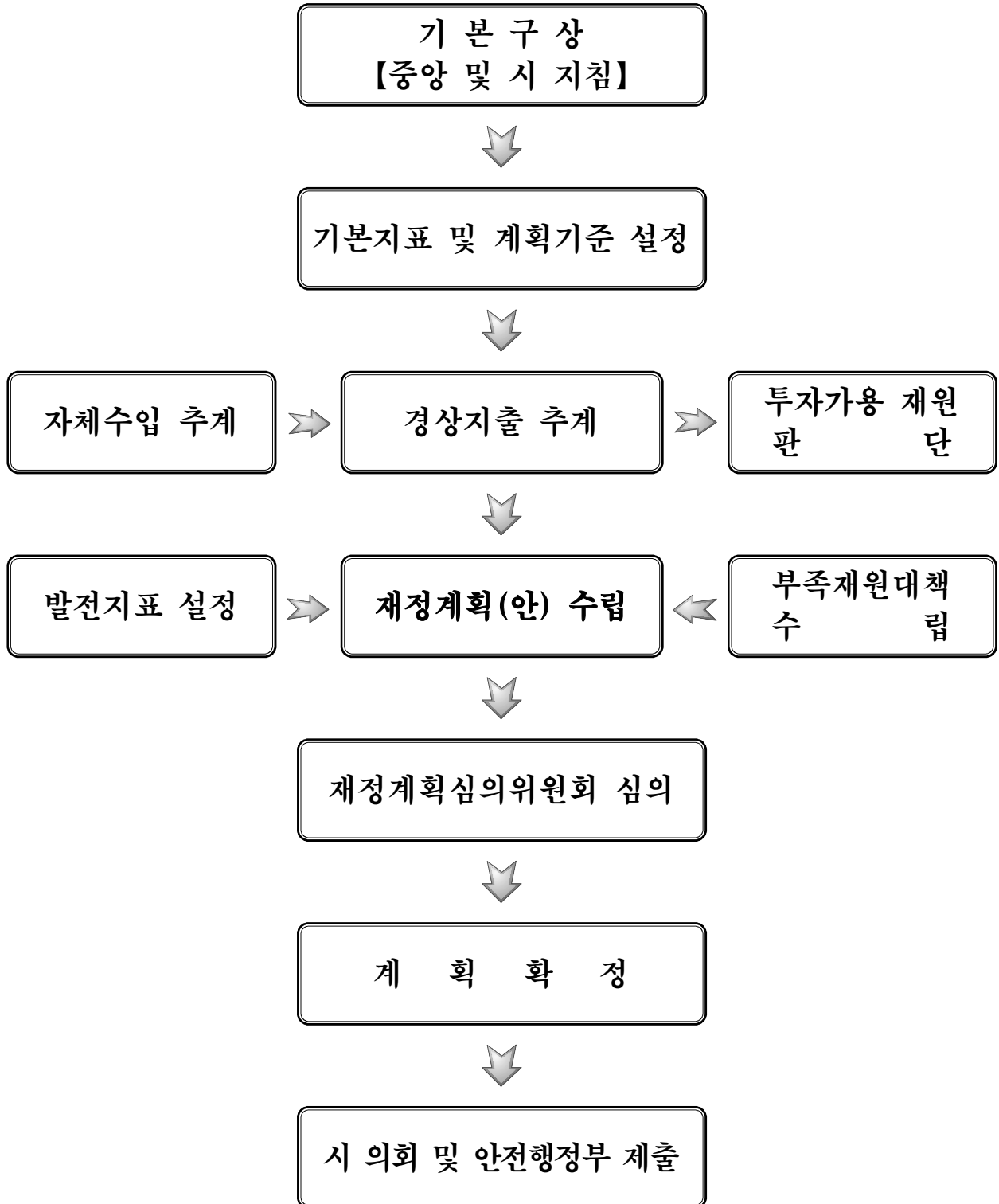
- 총사업비 20억원 이상, 행사성사업 3억원 이상

■ 계획의 주요내용

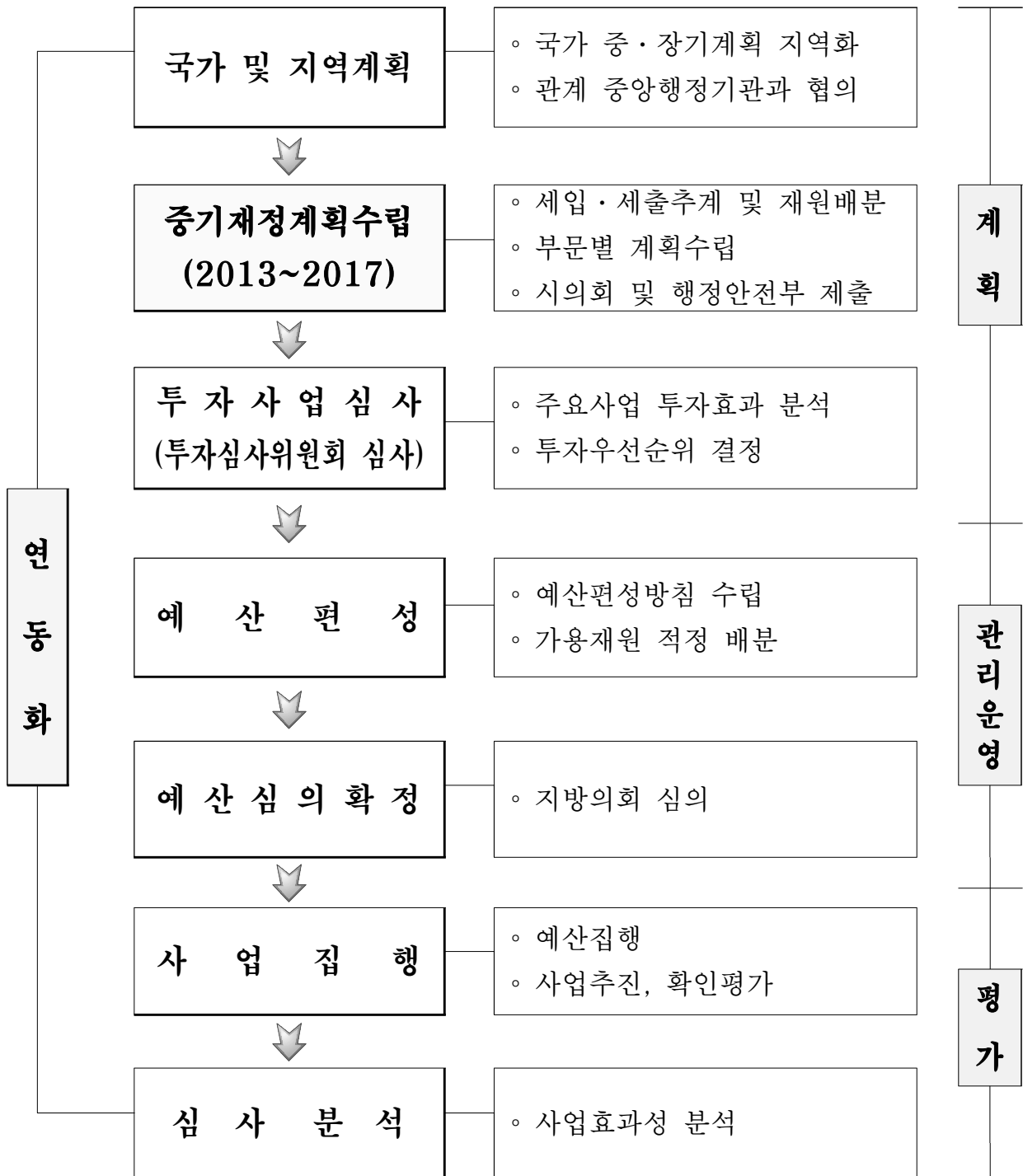
- 재정목표 : 지역발전 및 재정운영의 목표·전략 등 기본방향
- 재정전망 : 세입·세출추계 및 투자가용 자원 판단
- 투자계획 : 분야별 정책방향 및 투자계획 수립

2 계획수립 및 운용체계

■ 계획수립체계



■ 운용체계



※ 지방재정 투·융자심사, 지방채발행, 예산편성 : 사정변경 또는 예측 어려움 등으로 계획에 반영하지 못한 경우, 계획수립 이후에도 반영이 필요한 사업은 차기계획에 반영하는 조건으로 추진 가능

2. 계획수립 기본방향

목 표

- 국가재정계획과 지방재정계획의 연계 유지
 - 실질적인 계획수립으로 지방재정 관리제도 정착 운영
 - 합리적인 자원배분으로 사업의 효율성과 계획성 제고
- 【지방분권시대에 걸 맞는 지방재정의 역할과 책임강화】**

기 본 방 향

- 국가정책 목표와 연계강화
 - ▶ 국가·지방 목표 및 계획지표 반영
 - ▶ 지역계획의 재정적 뒷받침 강화
 - 자원의 합리적 배분 및 투자효과 극대화
 - ▶ 자주재원 확충으로 자립기반 구축 및 중앙재원 확보 총력
 - ▶ 투·융자심사 병행으로 사업의 타당성 및 효율성 제고
 - 중기투자계획 및 지방재정계획의 실효성 확보
 - ▶ 계획 및 심의기능 제고
 - ▶ 재정운용의 기본 틀로 활용
- 【행정여건 변화에 따른 지방재정의 효율적 대응】**

중기재정계획

- 장기발전계획 ➡ 중기지방재정계획 ➡ 예산편성 연계운영
- 【계획재정운영으로 투자효과 극대화】**



부천시 현황

1. 일반현황

- 1) 지역적 특성
- 2) 2013년 주요 지역발전지표
- 3) 2013년 재정현황

2. 재정운용 성과평가

- 1) 재정지표상 재정여건
- 2) 재정분석지표상 재정여건

1. 일반 현황

1 지역적 특성

■ 국내외를 연결하는 사통팔달의 교통 요충지

- 서울외곽순환도로 등 4개의 고속도로가 전국으로 연결되는 교통의 요충지
- 지하철 7호선 연결로 본격적인 지하철 시대 개막

■ 전국에서 가장 많은 중소기업 밀집, 풍부한 배후 소비시장 확보

- 9,415여개의 중소기업 밀집지역으로 지역경제의 중추적인 역할
- 인천국제공항에 연접한 기업하기 좋은 경제도시

■ 품격과 특색 있는 문화특별시, 재생과 나눔, 소통과 참여, 공정과 투명, 개혁과 연대의 자치 도시 구현

- 한국을 대표하는 영화, 만화, 음악을 만날 수 있는 도시
- 교육, 경제, 복지, 환경이 균형과 조화를 이루는 생활이 편리한 도시 공간 조성

1. 인 구 : 328,337세대 882,555명(경기도의 7.1%)

2. 면 적 : 53.44km²(경기도의 0.5%)

3. 행정구역 : 3구 36동 688통 4,938반

4. 행정조직 : 5국 1단 3관 29과, 3보건소 2과, 3사업소 13과,
3구 26과 36동, 1 의회사무국

2 2013년 주요 지역발전지표

■ 분야별 지표 : 일반공공행정, 교육, 공공질서 및 안전

투자 부문	투자지표	2013년	투자 부문	투자지표	2013년	투자 부문	투자지표	2013년
일반 행정	공무원 수	2,200명	교육	초등학교	62	민방위 재난방재	비상대피시설	310
	공무원1인당 인구 수	401명		중학교	32		비상급수시설	119
	공무원 교육 훈련	38,461명		고등학교	30		민방위장비 소방서	1,936
	컴퓨터 보급	5,020대		대학교	4		119 안전센터	9
				유치원	122		119 구조대	1
				특수학교	2		의용소방대운용	6

■ 분야별 지표 : 문화 및 관광, 환경보호

투자 부문	투자지표	2013년	투자 부문	투자지표	2013년	투자 부문	투자지표	2013년
문화 예술	문화재 발굴	1	체육 청소년	종합운동장	1	폐기물	쓰레기수거량	279톤
	무형문화재	2		공공체육시설	15		쓰레기소각장 처리량	210톤
	문화예술시설	26		동네체육시설	164		쓰레기수거차량	153대
	도서관	214	상수도	청소년수련관	2	M B T 시설	41톤	
	시립예술단체	2		급수인구	885,949	대기오염자동측정	5개소	
			하수도	급수량(톤/일)	300	환경보호	천연가스버스 급보	746대
		시설하수연장		872km				
			보급률	99%				

■ 분야별 지표 : 사회복지, 보건, 농림해양수산, 산업중소기업, 수송교통, 국토 및 지역개발

투자 부문	투자지표	2013년	투자 부문	투자지표	2013년	투자 부문	투자지표	2013년
기초생활	기초생활수급자	13,070명	농업인 소득증대	농가수	972가구	도시 계획	주거지역	22.74km ²
	자활근로	705명		경지면적	807ha		상업지역	3.34km ²
일자리 확보	사회복지시설	1,414개소	징역제	중소·벤처기업	9,415개		공업지역	4.63km ²
보건	보건소	3개소		전통시장	20개소	녹지지역	22.71km ²	
	의료장비	1,284대	근로복지시설	2개소	공원 녹지	도시공원수	201개소	
	구급차량	78대	도로	고속도로	9km	1인당공원면적	4.24m ²	
				국도	19.42km	주택	주택수	289,078
			시도연장	564,768km	가구수	298,974		
		교통	차량보유	273,785대	하천	보급률	96.69%	
			주차장수	247,246면		소요개수연장	25.31km	
						개수연장	12.55km	
						개수율	49.59%	

3 2013년 재정현황 (제2회 추경기준)

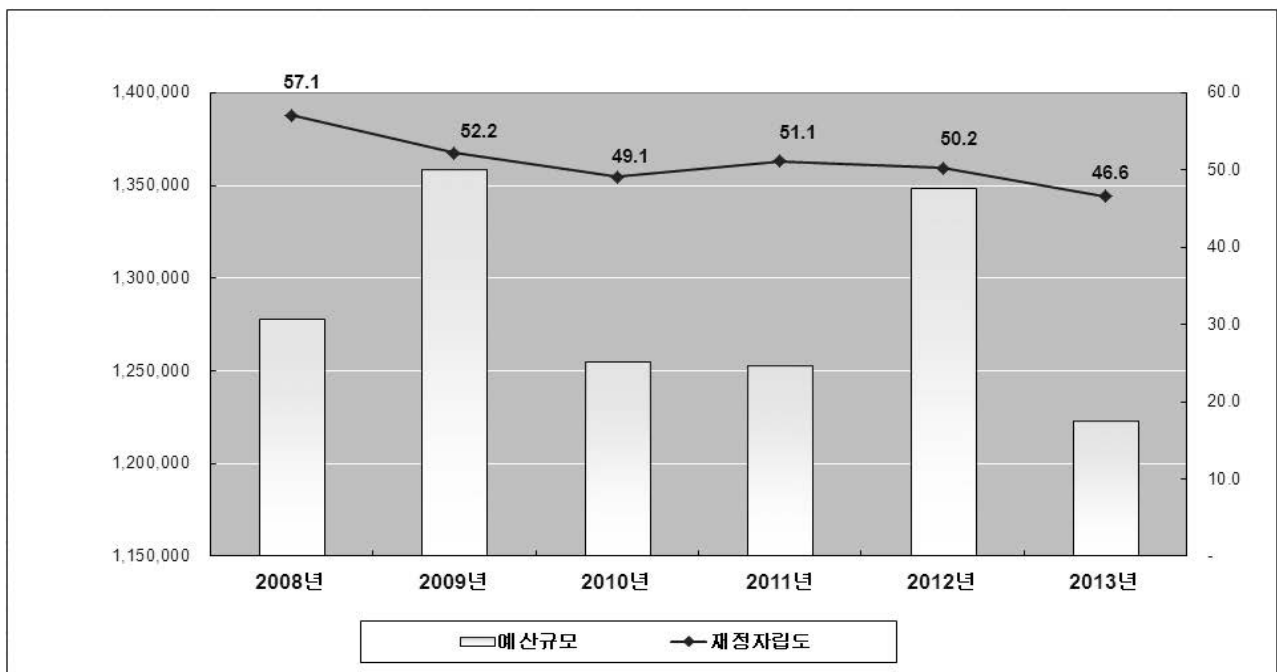
- 예산규모 : 12,234억원(일반회계 9,140억원, 특별회계 3,094억원)
- 재정자립도 : 46.6%
- 주민1인당 지방세 부담액 : 356천원
- 주민1인당 채무 부담액 : 88천원(원금기준)

연도별 재정규모 현황

(단위 : 백만원)

구분	총 계(A)		일반회계(B)		기 타(C) 특별회계		공기업(D) 특별회계		비 중		
	예산액	증가율 (%)	예산액	증가율 (%)	예산액	증가율 (%)	예산액	증가율 (%)	B/A (%)	C/A (%)	D/A (%)
2008	1,277,905	8.85	937,398	11.16	211,975	18.79	128,532	△15.55	73.35	16.59	10.06
2009	1,359,038	6.35	931,962	△0.58	304,747	43.77	122,329	△4.83	68.58	22.42	9.00
2010	1,255,245	△7.64	836,433	△10.25	294,066	△3.50	124,746	1.98	66.64	23.43	9.94
2011	1,252,840	△0.19	829,582	△0.82	279,239	△5.04	144,018	15.45	66.22	22.29	11.50
2012	1,348,658	7.65	915,077	10.31	272,227	△2.51	161,354	12.04	67.85	20.19	11.96
2013	1,223,416	△9.29	914,062	△0.11	149,849	△44.95	159,505	△1.15	74.71	12.25	13.04
평균		0.96		1.62		6.54		1.32	69.56	19.53	10.92

연도별 예산액과 재정자립도 비교 현황



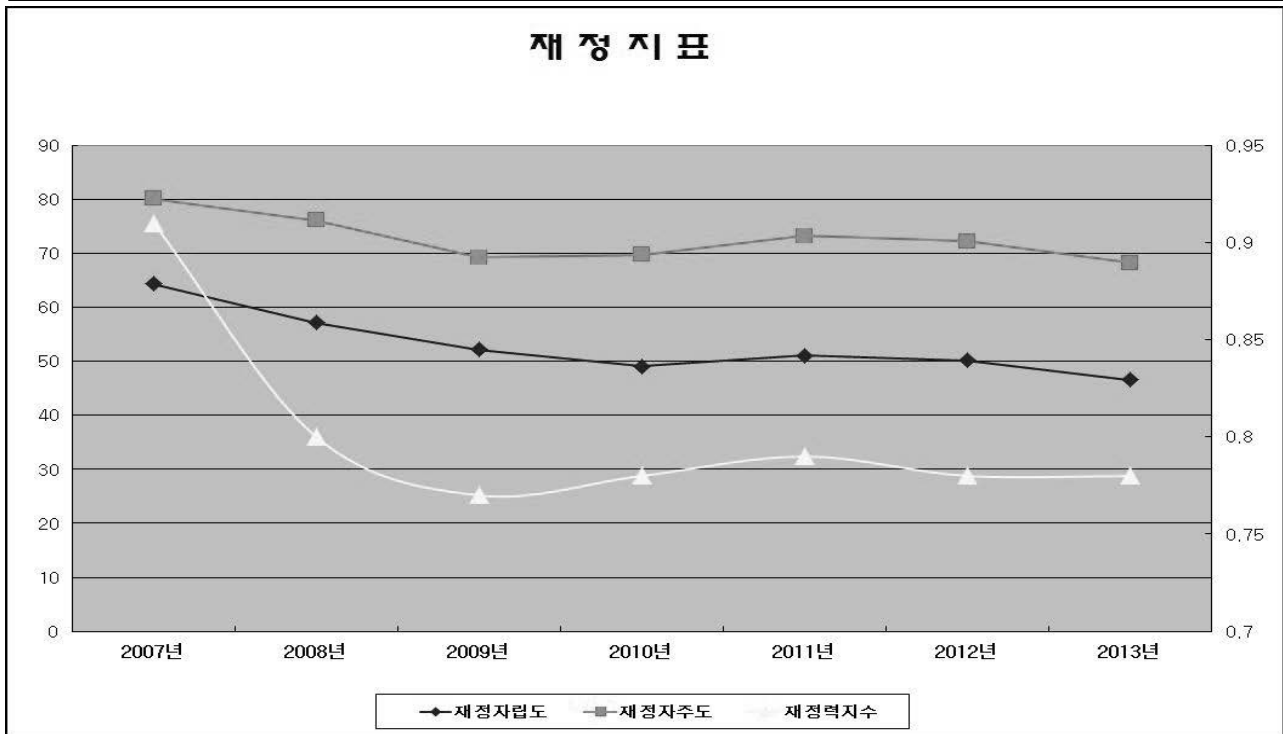
2. 재정운용 성과평가

1 재정지표상 재정여건

■ 재정지표

(단위 : %)

구분	2007년	2008년	2009년	2010년	2011년	2012년	2013년
재정자립도	64.3	57.1	52.2	49.1	51.1	50.2	46.6
재정자주도	80.1	76.1	69.2	69.7	73.2	72.2	68.2
재정력지수	0.91	0.80	0.77	0.78	0.79	0.78	0.78



■ 재정결산 현황1)

(단위 : 억원)

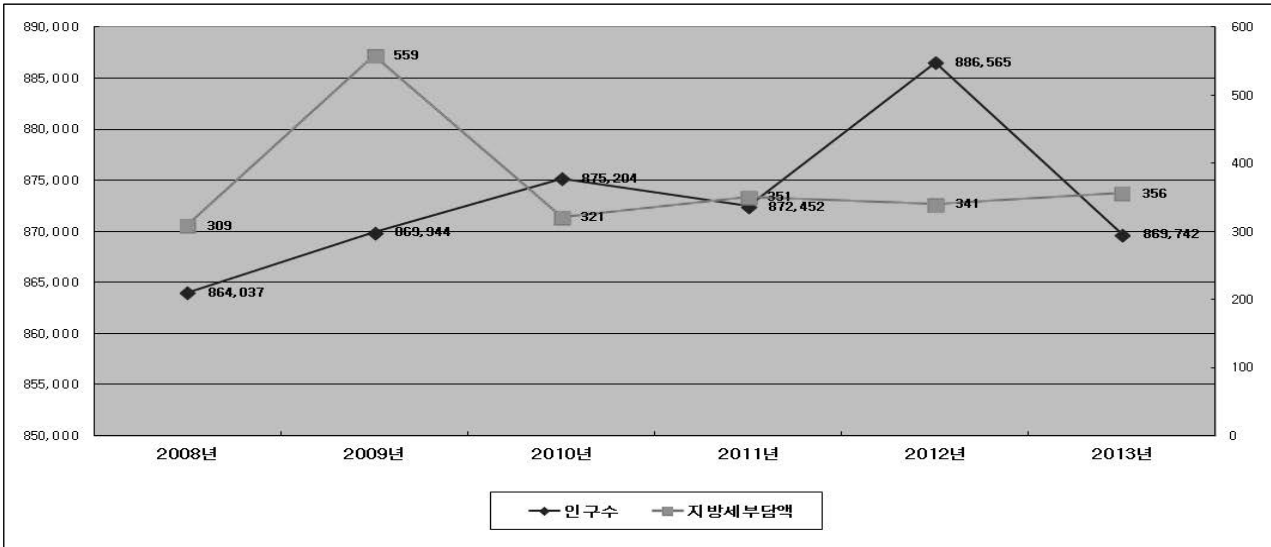
구분	2007년	2008년	2009년	2010년	2011년	2012년
비용총계	6,935	8,262	8,021	8,244	8,688	10,050
인건비	1,344	1,466	1,730	1,604	1,615	1,746
운영비	2,539	3,239	2,648	2,530	2,552	3,333
정부간이전비용	143	298	291	310	430	565
민간등이전비용	1,728	2,541	2,632	2,903	3,126	3,418
기타비용	1,181	718	720	897	965	988

1) 부천시 연도별 재무보고서 중 성질별운영보고서

■ 주민 1인당 지방세 부담액

(단위 : 억원 / 명)

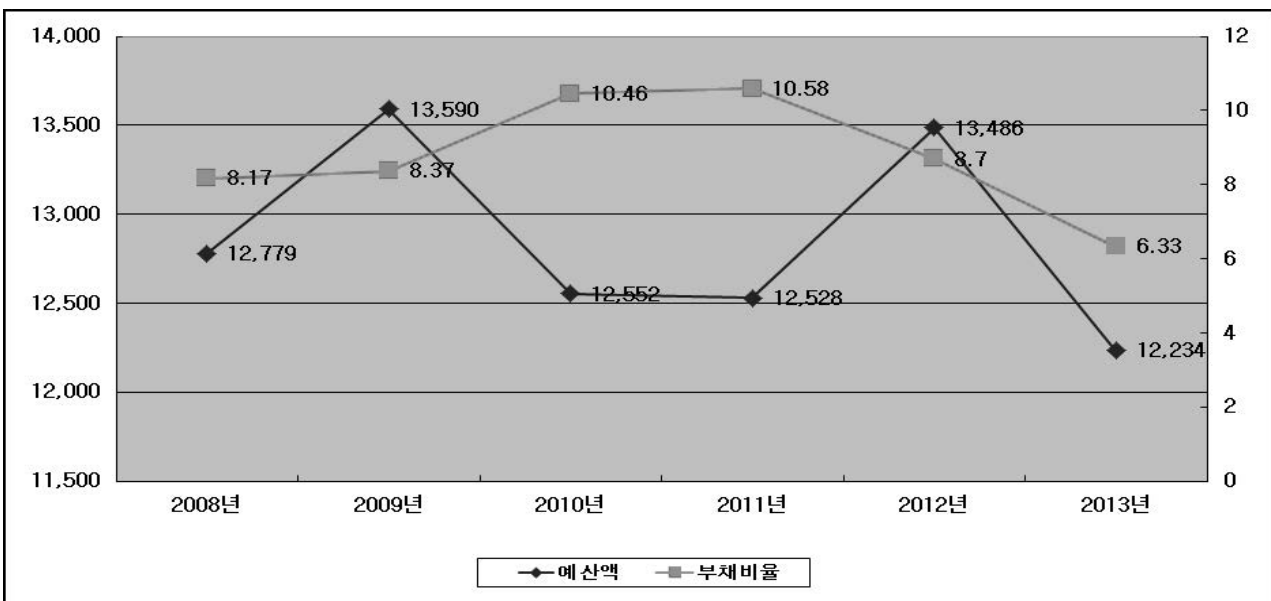
구분	2008년	2009년	2010년	2011년	2012년	2013년
지방세(A)	2,852	2,869	2,931	3,065	3,030	3,145
인구수(B)	864,037	869,944	875,204	872,452	886,565	882,555
지방세부담액(A/B)	309천원	559천원	321천원	351천원	341천원	356천원



■ 부채비율

(단위 : 억원 / %)

구분	2008년	2009년	2010년	2011년	2012년	2013년
예산액(A)	12,779	13,590	12,552	12,528	13,486	12,234
채무액(B)	1,045	1,138	1,314	1,326	1,174	774
부채비율(A/B)	8.17	8.37	10.46	10.58	8.70	6.33



2 재정분석지표상 재정여건

■ 재정분석 현황(2011회계연도)

1) 계량지표 : 3개 분야 20개

- 재정건전성 6개 지표, 재정효율성 10개 지표, 재정계획성 4개 지표

분야/부문/재정분석지표			지표값	최소값	사분의일	동종평균	사분의삼	최댓값	
재정건전성 (재정상태)	1. 통합재정수지비율	↑	-1.37%	-19.87%	1.37%	5.54%	9.41%	19.22%	
	2. 경상수지비율	↓	64.79%	46.72%	53.91%	59.49%	64.80%	74.02%	
	3. 지방채무잔액지수	↓	10.47%	0.04%	6.79%	14.13%	20.26%	46.25%	
	4. 지방채무상환비비율	↓	2.19%	0.02%	0.74%	1.62%	2.04%	7.70%	
	5. 장래세대부담비율	↓	1.48%	0.25%	1.61%	2.88%	3.78%	8.34%	
	6. 자체세입비율	↑	35.73%	5.94%	12.06%	23.49%	32.01%	50.60%	
	6-1. 자체세입증감률		4.21%	-8.01%	1.03%	5.79%	8.29%	34.37%	
재정 효율성	세입	7. 지방세징수율 제고	↑	1.0144	0.9810	1.0015	1.0069	1.0134	1.0302
		8. 지방세채납액 축소	↑	-0.1548	-0.8639	-0.2742	-0.2375	-0.1570	0.0355
		9. 경상세외수입 확충	↑	0.9780	0.8729	1.0181	1.0570	1.0925	1.3081
		10. 세외수입채납액 축소	↑	-0.0310	-1.5145	-0.1351	-0.1284	-0.0389	0.5095
		11. 탄력세율 적용	↑	0.9935	0.9845	0.9927	0.9941	0.9961	0.9984
	세출	12. 인건비 절감노력	↑	0.1072	-0.0870	0.0046	0.0263	0.0466	0.1277
		13. 지방의회경비 절감	↑	0.0342	-0.0717	0.0089	0.0791	0.1196	0.3254
		14. 업무추진비 절감	↑	0.1504	0.0099	0.0719	0.1396	0.1903	0.3807
		15. 행사축제경비 절감	↑	0.1592	-4.2340	-0.1592	-0.0703	0.1487	0.4069
		16. 민간이전경비 절감	↑	0.2550	-2.4698	-0.2208	-0.2198	-0.0017	0.4242
재정계획성	17. 중기재정계획반영비율	100	105.43%	54.13%	97.79%	102.17%	106.12%	158.26%	
	18. 예산집행률	↑	77.53%	67.73%	76.05%	79.99%	83.82%	89.33%	
	19. 정책사업투자비비율	↑	35.11%	27.22%	43.26%	48.10%	53.72%	68.90%	
	20. 투융자심사사업예산 편성비율(자체심사제외)	100	97.33%	0.00%	51.40%	65.61%	91.34%	181.56%	
	20-1. 투융자심사사업 예산편성비율(자체심사포함)	100	103.63%	0.00%	51.49%	67.77%	84.68%	145.07%	

※ 동종단체: 73개 전국 시

■ 재정분석 결과 : 적정

1) 우수 지표 : 2개 (지방세징수율 제고 노력도, 인건비 절감 노력도)

2) 미흡지표: 2개 (지방채무상환비비율, 예산집행률)

Ⅲ

중기 재정운용 여건

1. 재정운용 여건과 방향

- 1) 우리 시 재정여건
- 2) 우리 시 재정운용 방향

2. 재정운용 모습

- 1) 재정 규모
- 2) 세입 전망
- 3) 세출 전망

3. 분야별 자원배분방향

4. 중기재정계획

1. 재정운용 여건과 방향

1 | 우리 시 재정여건

1. 대외 재정여건²⁾

- 세계경제는 미국과 중국의 일부 경제지표가 둔화되는 등 향후 경기개선 추세는 다소 완만할 것으로 예상되나, **2014년부터는 성장세가 확대될 전망**
- 미국의 경기개선 추세가 다소 완만해지고 유로지역의 경기침체가 지속될 것으로 예상되는 반면, 일본은 확정적 거시경제정책으로 성장세가 소폭 확대될 전망
- 중국 등 신흥시장국은 전반적인 경기 회복세를 유지하고 있으나, 소비와 수출 등 일부 실물경기지표의 개선 추세가 둔화
- IMF는 세계경제의 회복세 둔화를 반영하여 2013년 성장률을 0.2%p 하향 조정한 3.3%로 전망하였으며, **2014년 성장률은 4.0%로 예상**
- IMF는 일본을 제외한 주요 국가의 2013년 성장률을 하향조정한 가운데, 유로존 위기와 미국의 재정정책 관련 불확실성도 지속되고 있는 것으로 평가

〈주요국의 2013년도 경제성장률 전망〉

전망시점	(단위: %)				
	World	미국	유로	일본	중국
2012년 10월	3.6	2.1	0.2	1.2	8.2
2013년 1월	3.5	2.0	-0.2	1.2	8.2
2013년 4월	3.3	1.9	-0.3	1.6	8.0

자료: IMF, *World Economic Outlook*, October 2012, January · April 2013.

2) 2013~2017 국가재정운용계획(기획재정부, '13. 9월)

2. 대내 재정여건³⁾

- 우리 경제는 2013년에 2.6%의 성장률을 기록한 후, 2014년에는 수출과 내수 모두 증가세가 확대되며 3.6%의 성장률을 기록할 전망
- 내수는 민간소비가 실질구매력 상승 등으로 완만하게 회복되는 가운데 투자도 점차 개선될 전망
- 실업률은 비교적 낮은 수준에서 유지되는 가운데 취업자는 안정적인 증가세를 지속할 전망
- 경제민주화 진행에 따른 복지기대 수준의 향상
 - 고령화 저출산으로 인한 평생교육, 보육 등 복지부담 증가와 기존 복지수준 확대 및 신규복지 수요 증가
- 지속가능한 성장기반을 위한 미래대비 투자사업 증가
 - 테크노파크 등의 자족도시 기능 강화를 위한 지식기반 산업유치
 - 고부가가치 창조를 위한 게임, 만화, 영화 등 문화콘텐츠 개발
- 지역균형발전을 위한 투자사업 수요 증가
 - 도시균형발전, 도시재생, 생태환경복원 등

3) 2013~2017 국가재정운용계획(기획재정부, '13. 9월)

3. 중기 세입 추계

- (지방세) 소비 회복과 소득향상으로 지방소득세가 증가할 것으로 예상되고, 재산세·자동차세도 소폭 상승될 전망
- 다만, 부동산 거래량이 하락 추세이고 부동산 경기 회복이 불확실하여 취득세는 대폭 감소할 것으로 예상

< 부동산 거래량 ('13.5) >

구 분	2008	2009	2010	2011	2012	2013.5	전년동기대비 증감율(%)
토지 (필지)	2,289,293	2,230,604	2,071,257	2,329,199	2,044,9625	885,702	4.26
아파트(동·호)	818,555	853,395	776,137	906,083	716,714	317,684	15.52
건물 (동·호)	1,368,059	1,306,976	1,212,605	1,434,147	1,196,691	515,444	9.31

출처 : 광역자치단체별 부동산 거래량(국토교통부)

* 자가변동률(%) : ('08)△0.32 → ('09)0.96 → ('10)1.05 → ('11)1.17 → ('12)0.96

【추계기준 : 최근 5개년 (2008년 ~ 2012년 기준)】

세 목 별	추 계 기 준	최근5개년* 평균신장율(%)
주 민 세	○ 3년 평균징수액에 세대수, 사업장, 법인수 증가	4.7
재 산 세	○ 공시지가상승 및 건물신축가격 상승효과	5.6
자동차세	○ 차량등록대수 및 비영업용 승용자동차 증가반영	4.4
담배소비세	○ 3년 평균징수액에 비흡연 추세반영	0.14
지방소득세	○ 경제성장 상승에 따른 명목소득 증가 반영	3.5
지 난 년 도	○ 이월체납액 감소 반영	△4.4

- (세외수입) 경기변동에 영향을 덜 받는 세외수입은 예년과 비슷한 수준으로 전망되나, 지가상승 및 과태료 체납액 추가징수 등 소폭 상승 요인 존재

【추계기준】

세 목 별		추 계 기 준	최근4개년 평균신장율(%)
경상적 수 입	재산임대수입	◦ 국유재산 및 테크노파크 등 공유재산 임대료	△0.6
	사 용 료 수 입	◦ 도로점용료, 입장료, 체육시설이용료 수입금	7.6
	수 수 료 수 입	◦ 민원발급용 증지수입 및 쓰레기처리 봉투판매 수입, 기타 수수료 수입	△2.0
	사 업 수 입	◦ 고품연료(RDF)판매수입, 소각장 폐열 판매수입	0.3
	징수교부금수입	◦ 도세징수, 환경개선부담금등 징수교부금 수입	△3.4
	이 자 수 입	◦ 공공예금 등 자금운용 이자수입	△11.0
임시적 수 입	순 세 계 영 여 금	◦ 전년도 시비 집행 잔액 및 초과세수	△22.6
	이 월 금	◦ 세입·세출결산 후 국·도비 집행 잔액 반납액	6.9
	전 입 금	◦ 다른 회계 또는 기금으로부터 자금의 이동으로 발생한 수입금	1849.6
	용 자 금 원 수 금 입	◦ 민간에 용자한 원금 회수수입	0.0
	부 담 금	◦ 개발부담금, 자치단체간 부담금 발생수입	25.9
	잡 수 입	◦ 과태료, 과징금, 변상금 및 위약금 부과금	53.9
	지난년도수입	◦ 전년도 미수납액 중 연도내 징수 가능 수입	28.3

* 최근 5개년(2008년 ~ 2012년 기준)

- (의존재원) 국가경제여건에 의해 증가폭이 크지 않을 것으로 전망되며, 「'13~'17년 국가재정운용계획」 상 '13년 2.7%, '14~'17년 연평균 3.5% 내외 성장률 전망에 따라 반영

【추계기준】

세 목 별		추 계 기 준	비 고
지 방 교 부 세		<ul style="list-style-type: none"> ◦ 국세징수액 감소에 따라 지방교부세 소폭 감소 예상 	
조 정 교 부 금 및 재 정 보 전 금		<ul style="list-style-type: none"> ◦ 부동산 경기 침체로 올해년도 수준을 하회할 것으로 예상되나 지방소비세 등 세재개편에 따라 변동요인이 클 것으로 예상됨 	
보 조 금	국 고 보 조 금	<ul style="list-style-type: none"> ◦ 정부의 복지정책 확장으로 국고보조금이 증가 될 것으로 예상되며 시비 매칭 또한 큰폭으로 증가할 것으로 예상됨 	
	시·도비보조금	<ul style="list-style-type: none"> ◦ 경제불황과 취득세감면등으로 인한 도세감소로 늘어난 국고보조금비율을 매칭시키기가 어려워짐에 따라 보조금 감소 및 시비 매칭 비율이 높아질 것으로 예상됨 	
지 방 채		<ul style="list-style-type: none"> ◦ 신규지방채발행 금지 및 만기도래지방채 상환으로 지방채무건전관리체계 강화 계획 (지방재정위기 사전경보시스템 실시) 	

2 우리 시 재정운용 방향

① 재정확충을 위한 자체 자원 확보 및 자구노력 강화

- 세외수입 확충, 은닉세원 발굴, 체납액 징수 노력 등 자체자원 확보노력 강화
- 공정과세와 현장밀착형 지방세 징수로 세수목표 달성
- 국·도비보조금, 특별교부세, 자원조정교부금 등 의존자원 최대 확보
- 전자세금계산서제도를 조기에 정착시키고, 신용카드·현금영수증 사용 확대를 지속 유도
- 고액체납자 출국규제 등 과세기반 확대방안 강구
- 일몰제의 엄격한 적용을 통해 도입목적을 달성하였거나 실효성이 미미한 비과세·감면 비율의 단계적 정비
- 지방세 징수 목표관리제 운영, 체납자 명단공개 확대
- 세외수입 체납액 징수 목표액 설정 등 체납액 징수 강화

② 성과중심의 생산적 자원배분으로 투자효과 극대화

- 복지시책(교육, 아동, 청소년, 노인, 장애인 등) 추진, 도시 균형발전을 위한 사업(주차장 확충, 공원조성 등), 지역경제 활성화 사업(일자리 창출, 기업지원 등) 우선 추진
- 성과중심의 재정운영시스템 강화로 사업별 성과가 미흡한 사업은 예산 삭감 및 일몰제 추진
- 사업추진 시 유사 정부사업 공모가능성 검토 선행
- 도시균형발전, 사람중심의 교통여건 개선 등 살기좋은 도시환경 조성
- 생활 속 문화예술환경 조성 및 부천형 문화공간 확충 등 품격과 특색 있는 문화육성

③ 균형수지원칙에 의한 계획재정 운영

- 경직성 경비에 영향을 미치는 투자사업의 경영수지 분석 의무화
- 대규모 재정소요가 수반되는 중장기 계획은 계획수립 단계에서 부터 재정소요 및 재원대책 제시 의무화
- 중기재정계획, 투융자심사 등 사전절차 이행 후 예산편성

④ 건전한 지방재정 운용

- 모든 사업을 원점(**zero-base**)에서 재검토하고, 사업의 효율성이 낮거나 타당성이 검증되지 않은 사업은 예산편성 제외
- 선심·전시성예산 편성 금지 및 유사·중복사업 통·폐합
- 행사·축제 예산은 사전심사 및 성과평가를 거쳐 예산편성 확행
- 민간이전경비는 한도액 범위 내에서 편성하고 일몰제를 엄격히 적용
- 순세계잉여금 발생 시 채무 조기상환에 우선 사용 등 지방채무 관리 강화
- 재정위기 사전경보시스템을 통해 일반회계·특별회계 부채 등 재정위험요인을 체계적으로 분석, 대응책 마련

⑤ 일자리 창출 및 지역경제 활성화로 주민생활 안정 도모

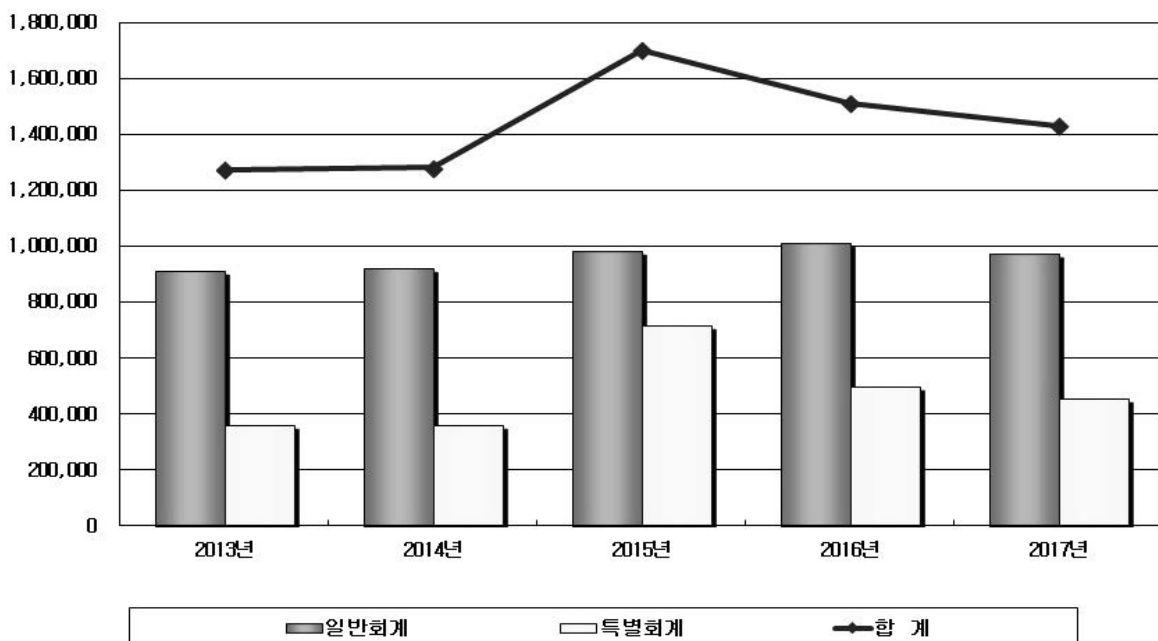
- 고용성장 및 일자리창출을 위한 맞춤형 고용서비스 지원 강화
- 지역물가 안정적 관리 및 전통시장·소상공인 자립기반 조성
- 지역경제 활성화를 위한 시책 발굴과 지방물가 안정화 시책 추진
- 고부가가치 지식기반 구축 및 물류·유통산업 기반조성 등 기업하기 좋은 환경 만들기 추진

2. 재정운용 모습

1. 재정규모

(백만원, %)

구 분	중 기 재 정 계 획					합계	비중	연평균 신장률
	2013년	2014년	2015년	2016년	2017년			
합 계	1,274,446	1,280,685	1,699,706	1,511,412	1,431,597	7,197,846	100	2.9
일 반 회 계	914,062	921,390	984,274	1,012,122	974,680	4,806,528	66.8	1.6
특 별 회 계	360,384	359,295	715,432	499,290	456,917	2,391,318	33.2	6.1
기 타 특 별 회 계	150,782	184,667	545,439	330,065	287,105	1,498,058	20.8	17.5
공유재산관리	40,654	45,332	249,599	36,613	3,726	375,924	5.2	△45.0
도시재정비촉진	9,188	15,350	209,890	209,890	209,890	654,208	9.1	118.6
의료급여기금	4,630	4,630	4,630	4,630	4,630	23,150	0.3	0.0
기초생활보장수급자 등생활안정기금운영	1,315	1,315	1,315	1,315	1,315	6,575	0.1	0.0
장기미집행대지보 상 사 업	583	898	914	930	947	4,272	0.1	12.8
도 시 개 발	24,379	12,110	12,277	12,447	12,621	73,834	1.0	△15.2
교 통 사 업	38,798	101,949	64,293	61,793	51,603	318,436	4.4	7.4
도 시 철 도	31,235	3,083	2,521	2,447	2,373	41,659	0.6	△47.5
공기업특별회계	209,602	174,628	169,993	169,224	169,813	893,260	12.4	△5.1
상수도사업	81,613	74,234	75,616	74,509	73,760	379,732	5.3	△2.5
하수도사업	127,989	100,394	94,377	94,715	96,053	513,528	7.1	△6.9



2. 세입전망

1. 지방세

(단위 : 백만원, %)

구 분	중 기 재 정 계 획					합 계	비중	연평균 신장률
	2013년	2014년	2015년	2016년	2017년			
계	314,570	319,278	323,457	328,382	335,541	1,621,228	100	1.6
보 통 세	307,490	312,478	316,770	322,030	329,523	1,588,291	98	1.7
취득세	0	0	0	0	0	0	0	0
등록면허세	0	0	0	0	0	0	0	0
주민세	4,165	4,302	4,332	4,363	4,394	21,556	1.3	1.3
재산세	108,292	109,486	111,047	113,481	116,723	559,029	34.5	1.9
자동차세	79,985	79,289	79,531	79,774	80,018	398,597	24.6	0
레저세	0	0	0	0	0	0	0	0
담배소비세	43,196	44,509	45,221	45,944	46,979	225,849	13.9	2.1
지방소비세	0	0	0	0	0	0	0	0
지방소득세	71,852	74,892	76,639	78,468	81,409	383,260	23.6	3.2
목 적 세	0	0	0	0	0	0	0	0
지역자원시설세	0	0	0	0	0	0	0	0
지 방 교 육 세	0	0	0	0	0	0	0	0
지 난 년 도 수 입	7,080	6,800	6,687	6,352	6,018	32,937	2	△4
지 난 년 도 수 입	7,080	6,800	6,687	6,352	6,018	32,937	2	△4

2. 세외수입

(단위 : 백만원, %)

구 분	중 기 재 정 계 획					합계	비중	연평균 신장률
	2013년	2014년	2015년	2016년	2017년			
계	191,188	232,122	563,435	351,015	314,743	1,652,503	100	13.3
경상적세외수입	162,629	171,702	171,281	172,109	171,947	849,667	51.4	1.4
재산임대수입	2,968	3,720	3,829	3,891	3,926	18,334	1.1	7.2
사 용 료 수 입	91,912	93,568	94,727	94,979	95,367	470,553	28.5	0.9
수 수 료 수 입	25,468	26,566	26,928	27,326	27,734	134,022	8.1	2.2
사 업 수 입	22,804	32,448	31,436	31,455	30,457	148,600	9	7.5
징수교부금수입	7,188	7,855	7,852	7,856	7,859	38,610	2.3	2.3
이 자 수 입	12,289	7,545	6,509	6,601	6,604	39,548	2.4	△14.4
임시적세외수입	28,559	60,420	392,154	178,906	142,796	802,836	48.6	49.5
재산매각수입	93	20,745	246,000	33,000	100	299,938	18.2	1.9
부 담 금	10,846	17,249	125,884	125,604	124,145	403,728	24.4	83.9
기 타 수 입	11,693	13,640	12,492	12,527	11,424	61,776	3.7	△0.6
지난년도수입	5,927	8,786	7,778	7,775	7,127	37,393	2.3	4.7

3. 의존수입 등

(단위 : 백만원, %)

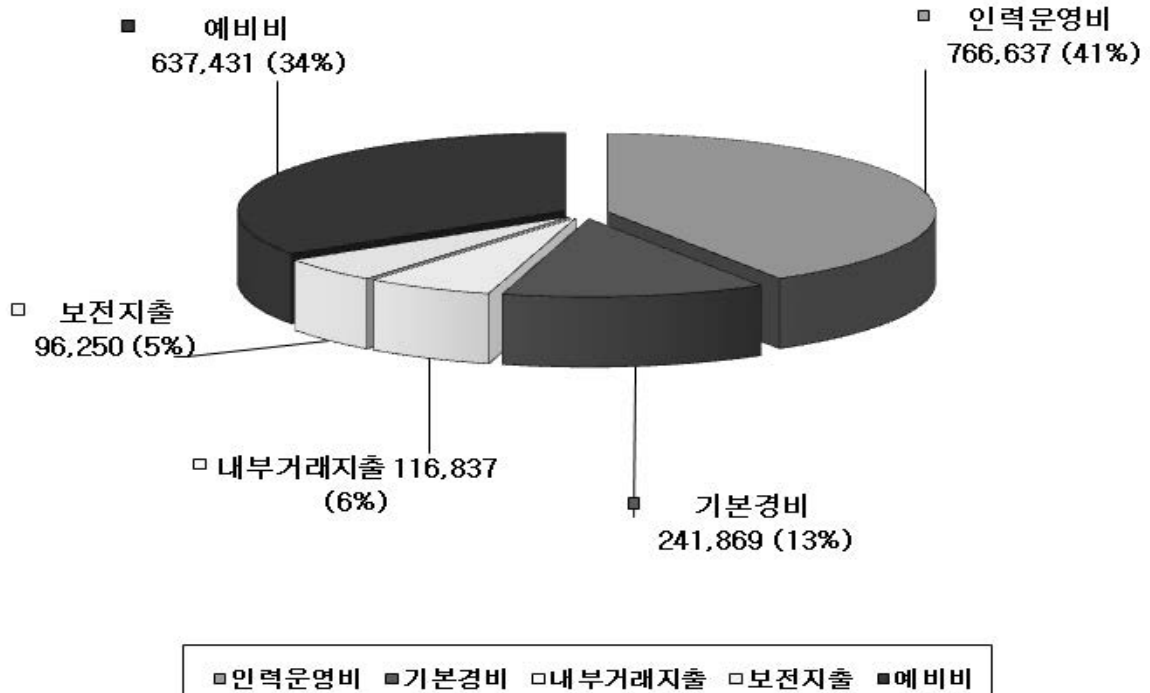
구 분	중 기 재 정 계 획					합계	비중	연평균 신장률
	2013년	2014년	2015년	2016년	2017년			
계	768,688	729,285	812,814	832,015	781,313	3,924,115	100	0.4
지방교부세	114,996	105,968	112,016	113,566	111,593	558,139	14.2	△0.7
보통교부세	103,578	96,099	102,599	102,599	102,599	507,474	12.9	△0.2
특별교부세	1,500	1,000	500	2,000	0	5,000	0.1	△100
분권교부세	6,918	6,869	6,917	6,967	6,994	34,665	0.9	△0.7
부동산교부세	3,000	2,000	2,000	2,000	2,000	11,000	0.3	△9.6
조정교부금	0	0	0	0	0	0	0.0	0
재정보전금	82,249	80,148	80,148	80,148	80,148	402,841	10.3	△0.6
국고보조금	201,717	229,888	322,537	342,961	309,233	1,406,336	35.8	11.3
광역·지역 발전특별회계 보조금	7,946	35,601	17,218	11,695	5,163	77,623	2.0	△10.2
기금	8,322	7,730	7,974	8,049	8,015	40,090	1.0	△0.9
시·도 보조금 비등	99,357	113,545	124,828	128,517	121,675	587,922	15.0	5.2
순세계잉여금	212,385	139,656	118,844	117,830	116,737	705,452	18.0	△13.9
국고보조 금 사용잔액	0	178	178	178	178	712	0.0	0
시도비보 조금 사용잔액	0	646	646	646	646	2,584	0.1	0
전년도 이월 비	34,475	900	800	800	800	37,775	1.0	△61
민간 융자 금 수입	400	400	400	400	400	2,000	0.1	0
기타회계 전입금	4,145	12,345	24,945	24,945	24,445	90,825	2.3	55.8
예탁금 이자수입	2,696	2,280	2,280	2,280	2,280	11,816	0.3	△4.1

3. 세출전망

1. 경상지출

(단위 : 백만원, %)

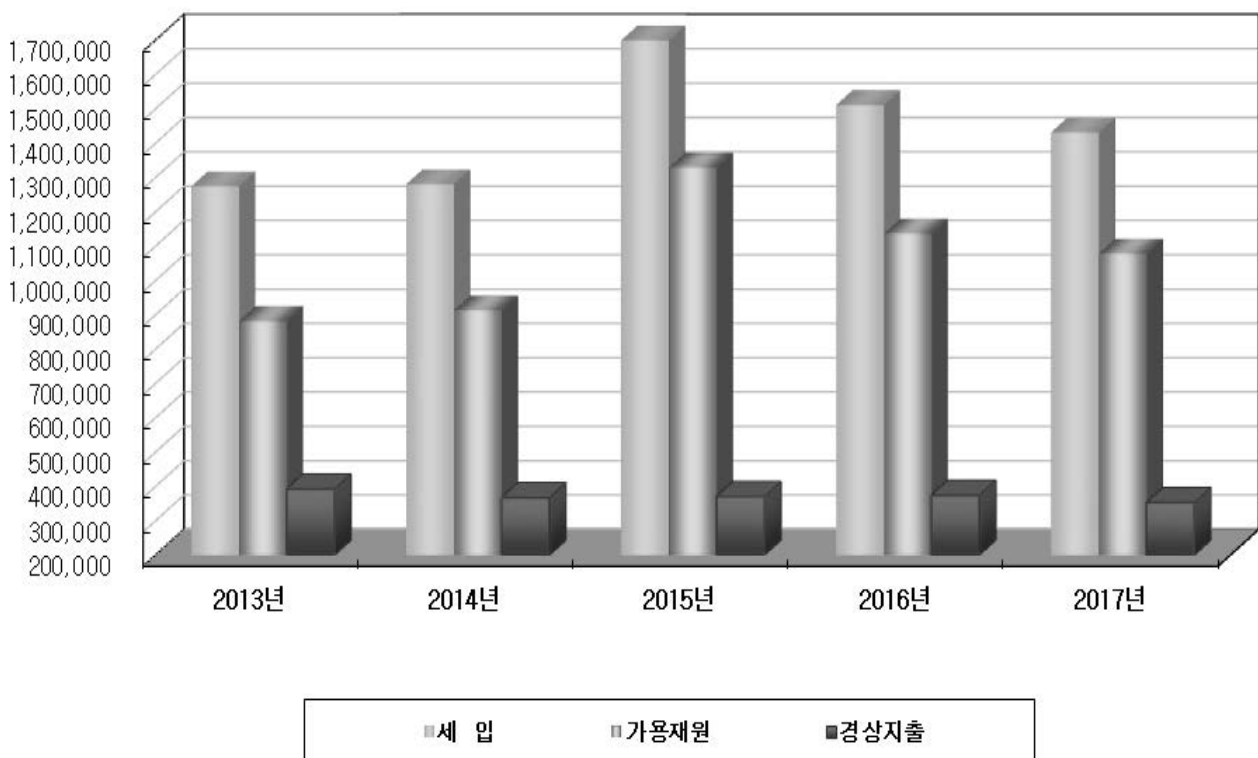
구분	합계	중기재정계획					구성비	연평균 신장률
		2013년	2014년	2015년	2016년	2017년		
합계	1,859,024	392,785	367,761	370,496	374,744	353,238	100	△2.6
행정운영경비	1,008,506	204,831	202,041	199,682	200,523	201,429	54.2	△0.4
인력운영비	766,637	158,798	154,808	151,282	150,887	150,862		△1.3
기본경비	241,869	46,033	47,233	48,400	49,636	50,567		2.4
재무활동	213,087	33,172	42,394	53,227	45,415	38,879	11.5	4.0
내부거래지출	116,837	8,618	16,704	30,705	30,705	30,105		36.7
보전지출	96,250	24,554	25,690	22,522	14,710	8,774		△22.7
예비비	637,431	154,782	123,326	117,587	128,806	112,931	34.3	△7.6



2. 가용재원

(단위 : 백만원, %)

구 분	합 계	중 기 재 정 계 획					연평균 신장률
		2013년	2014년	2015년	2016년	2017년	
① 세 입	7,197,846	1,274,446	1,280,685	1,699,706	1,511,412	1,431,597	2.9
② 경 상 지 출	1,859,024	392,785	367,761	370,496	374,744	353,238	△2.6
③ 투자가용재원 (①-②)	5,338,822	881,661	912,924	1,329,210	1,136,668	1,078,359	5.2
④ 투 자 수 요	5,338,822	881,661	912,924	1,329,210	1,136,668	1,078,359	5.2
⑤ 부 족 재 원 (④-③)	0	0	0	0	0	0	0.0
지 방 채	0	0	0	0	0	0	0.0
기 타	97,724	13,191	10,657	13,650	26,133	34,093	26.8
세출수요(①+⑤)	7,197,846	1,274,446	1,280,685	1,699,706	1,511,412	1,431,597	2.9



3. 분야별 자원배분 방향

◆ **맞춤형복지안전망, 고용성장 및 일자리창출, 4대 사회악 근절로
서민생활 안정속에 창조경제 기반의 국민 행복시대 구현**

■ **경제 부흥 : 창조경제 기반 및 상생발전 생태계 조성**

- 중소기업·소상공인 경쟁력 제고를 위한 기반시설 확충
- 산·학·연·관 공동 금형, 조명, 로봇, 패키징 특화산업 집중 육성
- 녹색성장 등 미래대비 투자 강화

■ **국민 행복 : 맞춤형 고용·복지 및 안전한 사회 구현**

- 생애주기별·수혜대상별 맞춤형 복지안전망 확충
- 시간선택제 일자리 창출, 장시간 근로개선 등 일하는 방식 개편
- 현장 중심 직업교육·훈련지원으로 노동시장 미스매치 완화
- 고용성장 및 일자리창출을 위한 맞춤형 고용서비스 지원 강화
- 4대 사회악 근절(성폭력·학교폭력·가정파괴·불량식품) 등 국민이
안심할 수 있는 환경 조성

■ **문화 융성 : 문화진흥 및 소외계층 문화향유 기회 확대**

- 계층별 문화격차를 해소하고 문화향유 지원체계 구축
- 운동하기 좋은 체육시설 조성으로 시민건강 증진 도모

4. 중기재정계획

1. 총괄(일반+특별)

(단위 : 백만원, %)

구 분	중 기 재 정 계 획					비 중	연 평 균 신 장 륜
	2013년	2014년	2015년	2016년	2017년		
①세입	1,274,446	1,280,685	1,699,706	1,511,412	1,431,597	100	2.9
지방세수입	314,570	319,278	323,457	328,382	335,541	23	1.6
세외수입	191,188	232,122	563,435	351,015	314,743	23	13.3
경상적세외수입	162,629	171,702	171,281	172,109	171,947	12	1.4
임사적세외수입	28,559	60,420	392,154	178,906	142,796	11	49.5
의존재원 등	768,688	729,285	812,814	832,015	781,313	55	0.4
보통교부세	103,578	96,099	102,599	102,599	102,599	7	△0.2
특별교부세	1,500	1,000	500	2,000	0	0	△100
분권교부세	6,918	6,869	6,917	6,967	6,994	0	△0.7
부동산교부세	3,000	2,000	2,000	2,000	2,000	0	△9.6
조정교부금	0	0	0	0	0	0	0
재정보전금	82,249	80,148	80,148	80,148	80,148	6	△0.6
국고보조금	201,717	229,888	322,537	342,961	309,233	20	11.3
광역·지역발전 특별회계보조금	7,946	35,601	17,218	11,695	5,163	1	△10.2
기금	8,322	7,730	7,974	8,049	8,015	1	△0.9
시·도보조금등	99,357	113,545	124,828	128,517	121,675	8	5.2
순세계잉여금	212,385	139,656	118,844	117,830	116,737	10	△13.9
국보조금사용 잔액	0	178	178	178	178	0	0
시·도보조금 사용잔액	0	646	646	646	646	0	0
전년도할부비	34,475	900	800	800	800	1	△61.0
민간융자금회수 수입	400	400	400	400	400	0	0
기타회계잔입금	4,145	12,345	24,945	24,945	24,445	1	55.8
예탁금이자수입	2,696	2,280	2,280	2,280	2,280	0	△4.1

구 분	중 기 재 정 계 획					비 중	연평균 신장률
	2013년	2014년	2015년	2016년	2017년		
②경상지출	392,785	367,761	370,496	374,744	353,238	100	△2.6
행정운영경비	204,831	202,041	199,682	200,523	201,429	54	△0.4
인력운영비	158,798	154,808	151,282	150,887	150,862	41	△1.3
기본경비	46,033	47,233	48,400	49,636	50,567	13	2.4
재무활동	33,172	42,394	53,227	45,415	38,879	11	4.0
내부거래지출	8,618	16,704	30,705	30,705	30,105	6	36.7
보전지출	24,554	25,690	22,522	14,710	8,774	5	△22.7
예비비	154,782	123,326	117,587	128,806	112,931	34	△7.6
③투자가용재원 (①-②)	881,661	912,924	1,329,210	1,136,668	1,078,359	0	5.2
④사업수요	881,661	912,924	1,329,210	1,136,668	1,078,359	0	5.2
⑤부족재원 (④-③)	0	0	0	0	0	0	0.0
지방채	0	0	0	0	0	0	0.0
(채무부담)	0	0	0	0	0	0	0.0
(민자)	0	502	2,500	0	0	0	0.0
(기타)	13,191	10,154	11,150	26,133	34,093	0	26.8
재정규모(①+⑤)	1,274,446	1,280,685	1,699,706	1,511,412	1,431,597	0	2.9

2. 회계별

1) 일반회계

(단위 : 백만원, %)

구 분	중 기 재 정 계 획					비 중	연 평 균 신 장 륜
	2013년	2014년	2015년	2016년	2017년		
①세입	914,062	921,390	984,274	1,012,122	974,680	100	1.6
지방세수입	314,570	319,278	323,457	328,382	335,541	34	1.6
세외수입	55,181	52,874	52,708	52,696	52,510	6	△1.2
경상적세외수입	45,415	43,106	43,334	43,570	43,764	5	△0.9
임시적세외수입	9,766	9,768	9,374	9,126	8,746	1	△2.7
의존재원 등	544,311	549,238	608,109	631,044	586,629	61	1.9
보통교부세	103,578	96,099	102,599	102,599	102,599	11	△0.2
특별교부세	1,500	1,000	500	2,000	0	0	△100
분권교부세	6,918	6,869	6,917	6,967	6,994	1	△0.7
부동산교부세	3,000	2,000	2,000	2,000	2,000	0	△9.6
조정교부금	0	0	0	0	0	0	0.0
재정보전금	82,249	80,148	80,148	80,148	80,148	8	△0.6
국고보조금	183,821	202,266	234,034	259,790	228,012	23	5.5
광역·지역발전 특별회계보조금	4,701	10,601	13,718	8,695	4,165	1	△3.0
기금	8,322	7,730	7,974	8,049	8,015	1	△0.9
시·도보조금등	94,222	101,674	119,395	119,972	113,873	11	4.8
순세계잉여금	56,000	40,027	40,000	40,000	40,000	4	△8.1
국고보조금사용 잔액	0	178	178	178	178	0	0
시·도보조금 사용잔액	0	646	646	646	646	0	0
전년도월압비	0	0	0	0	0	0	0
민간융자금회수 수입	0	0	0	0	0	0	0
기타회계전입금	0	0	0	0	0	0	0
예탁금이자수입	0	0	0	0	0	0	0

구 분	중 기 재 정 계 획					비 중	연평균 신장률
	2013년	2014년	2015년	2016년	2017년		
②경상지출	195,011	207,703	215,110	209,336	192,626	100	△0.3
행정운영경비	155,931	151,216	147,481	146,902	146,551	73	△1.5
인력운영비	148,414	143,857	140,106	139,480	139,219	70	△1.6
기본경비	7,517	7,359	7,375	7,422	7,332	4	△0.6
재무활동	30,408	39,743	50,645	42,903	36,437	20	4.6
내부거래지출	8,618	16,704	30,705	30,705	30,105	11	36.7
보전지출	21,790	23,038	19,941	12,198	6,332	8	△26.6
예비비	8,672	16,744	16,984	19,531	9,638	7	2.7
③투자가용재원 (①-②)	719,051	713,687	769,164	802,786	782,054	0	2.1
④사업수요	719,051	713,687	769,164	802,786	782,054	0	2.1
⑤부족재원 (④-③)	0	0	0	0	0	0	0
지방채	0	0	0	0	0	0	0
(채무부담)	0	0	0	0	0	0	0
(민자)	0	502	2,500	0	0	0	0
(기타)	0	0	0	3,164	5,943	0	0
재정규모(①+⑤)	914,062	921,390	984,274	1,012,122	974,680	0	1.6

2) 특별회계(기타+공기업)

가. 총괄

(단위 : 백만원, %)

구 분	중 기 재 정 계 획					비 중	연 평 균 신 장 륜
	2013년	2014년	2015년	2016년	2017년		
①세입	360,384	359,295	715,432	499,290	456,917	100	6.1
지방세수입	0	0	0	0	0	0	0
세외수입	136,006	179,249	510,727	298,319	262,233	58	17.8
경상직세외수입	117,213	128,597	127,947	128,539	128,183	26	2.3
임사직세외수입	18,793	50,652	382,780	169,780	134,050	32	63.4
의존재원 등	224,378	180,046	204,705	200,971	194,684	42	△3.5
보통교부세	0	0	0	0	0	0	0
특별교부세	0	0	0	0	0	0	0
분권교부세	0	0	0	0	0	0	0
부동산교부세	0	0	0	0	0	0	0
조정교부금	0	0	0	0	0	0	0
재정보전금	0	0	0	0	0	0	0
국고보조금	17,896	27,622	88,502	83,170	81,220	12	46.0
광역·지역발전 특별회계보조금	3,246	25,000	3,500	3,000	1,000	1	△25.5
기금	0	0	0	0	0	0	0
시·도비보조금등	5,135	11,871	5,434	8,546	7,802	2	11.0
순세계잉여금	156,385	99,628	78,844	77,830	76,737	20	△16.3
국고보조금사용 잔액	0	0	0	0	0	0	0
시·도비보조금 사용잔액	0	0	0	0	0	0	0
전년도할차비	34,475	900	800	800	800	2	△61.0
민간융자금회수 수입	400	400	400	400	400	0	0
기타회계전입금	4,145	12,345	24,945	24,945	24,445	4	55.8
예탁금이자수입	2,696	2,280	2,280	2,280	2,280	0	△4.1

구 분	중 기 재 정 계 획					비 중	연평균 신장률
	2013년	2014년	2015년	2016년	2017년		
②경상지출	197,774	160,058	155,386	165,408	160,612	100	△5.1
행정운영경비	48,900	50,825	52,201	53,621	54,878	31	2.9
인력운영비	10,385	10,951	11,177	11,407	11,643	7	2.9
기본경비	38,516	39,874	41,024	42,214	43,235	24	2.9
재무활동	2,764	2,652	2,582	2,512	2,442	2	△3.0
내부거래지출	0	0	0	0	0	0	0
보전지출	2,764	2,652	2,582	2,512	2,442	2	△3.0
예비비	146,110	106,581	100,603	109,275	103,292	67	△8.3
③투자가용재원 (①-②)	162,610	199,237	560,046	333,882	296,305	0	16.2
④사업수요	162,610	199,237	560,046	333,882	296,305	0	16.2
⑤부족재원 (④-③)	0	0	0	0	0	0	0
지방채	0	0	0	0	0	0	0
(채무부담)	0	0	0	0	0	0	0
(민자)	0	0	0	0	0	0	0
(기타)	13,191	10,154	11,150	22,969	28,150	0	20.9
재정규모(①+⑤)	360,384	359,295	715,432	499,290	456,917	0	6.1

나. 기타특별회계

(단위 : 백만원, %)

구 분	중 기 재 정 계 획					비 중	연 평 균 신 장 륜
	2013년	2014년	2015년	2016년	2017년		
①세입	150,782	184,667	545,439	330,065	287,105	100	17.5
지방세수입	0	0	0	0	0	0	0
세외수입	35,563	75,727	409,139	196,152	159,376	58	45.5
경상적세외수입	23,575	32,177	30,045	30,058	29,022	10	5.3
임시적세외수입	11,988	43,550	379,094	166,094	130,354	49	81.6
의존재원 등	115,219	108,940	136,300	133,913	127,729	42	2.6
보통교부세	0	0	0	0	0	0	0
특별교부세	0	0	0	0	0	0	0
분권교부세	0	0	0	0	0	0	0
부동산교부세	0	0	0	0	0	0	0
조정교부금	0	0	0	0	0	0	0
재정보전금	0	0	0	0	0	0	0
국고보조금	587	10,087	75,087	73,087	71,587	15	232.3
광역·지역발전 특별회계보조금	3,246	25,000	3,500	3,000	1,000	2	△25.5
기금	0	0	0	0	0	0	0
시·도보조금등	4,370	11,871	5,301	5,232	3,162	2	△7.8
순세계잉여금	101,637	48,818	26,649	26,831	26,716	15	△28.4
국고보조금사용 잔액	0	0	0	0	0	0	0
시·도보조금 사용잔액	0	0	0	0	0	0	0
전환이월차입	0	0	0	0	0	0	0
민간융자금회수 수입	400	400	400	400	400	0	0
기타회계잔입금	3,939	12,139	24,739	24,739	24,239	6	57.5
예탁금이자수입	1,040	624	624	624	624	0	△12.0

구 분	중 기 재 정 계 획					비 중	연평균 신장률
	2013년	2014년	2015년	2016년	2017년		
②경상지출	65,251	32,610	31,327	34,158	32,533	100	△16.0
행정운영경비	279	873	877	884	890	2	33.6
인력운영비	118	474	482	488	494	1	43.0
기본경비	161	399	395	396	396	1	25.2
재무활동	2,350	2,280	2,210	2,140	2,070	6	△3.1
내부거래지출	0	0	0	0	0	0	0
보전지출	2,350	2,280	2,210	2,140	2,070	6	△3.1
예비비	62,622	29,457	28,240	31,134	29,573	92	△17.1
③투자가용재원 (①-②)	85,531	152,057	514,112	295,907	254,572	0	31.3
④사업수요	85,531	152,057	514,112	295,907	254,572	0	31.3
⑤부족재원 (④-③)	0	0	0	0	0	0	0
지방채	0	0	0	0	0	0	0
(채무부담)	0	0	0	0	0	0	0
(민자)	0	0	0	0	0	0	0
(기타)	0	0	0	0	0	0	0
재정규모(①+⑤)	150,782	184,667	545,439	330,065	287,105	0	17.5

(1) 공유재산관리

(단위 : 백만원, %)

구 분	중 기 재 정 계 획					비중	연평균 신장률
	2013년	2014년	2015년	2016년	2017년		
①세입	40,654	45,332	249,599	36,613	3,726	100	△45.0
지방세수입	0	0	0	0	0	0	0
세외수입	1,854	22,332	246,599	33,613	726	81	△20.9
경상직세외수입	1,761	1,586	599	613	626	1	△22.8
임사직세외수입	93	20,746	246,000	33,000	100	80	1.9
의존재원 등	38,800	23,000	3,000	3,000	3,000	19	△47.3
보통교부세	0	0	0	0	0	0	0
특별교부세	0	0	0	0	0	0	0
분권교부세	0	0	0	0	0	0	0
부동산교부세	0	0	0	0	0	0	0
조정교부금	0	0	0	0	0	0	0
재정보전금	0	0	0	0	0	0	0
국고보조금	0	0	0	0	0	0	0
광역·지역발전 특별회계보조금	0	0	0	0	0	0	0
기금	0	0	0	0	0	0	0
시·도보조금등	0	0	0	0	0	0	0
순세계잉여금	38,800	23,000	3,000	3,000	3,000	19	△47.3
국고보조금사용 잔액	0	0	0	0	0	0	0
시·도보조금 사용잔액	0	0	0	0	0	0	0
전환어환입비	0	0	0	0	0	0	0
민간융자금회수 수입	0	0	0	0	0	0	0
기타회계전입금	0	0	0	0	0	0	0
예탁금이자수입	0	0	0	0	0	0	0

구 분	중 기 재 정 계 획					비 중	연 평균 신 장 륜
	2013년	2014년	2015년	2016년	2017년		
②경상지출	16,481	3,000	2,914	2,914	2,914	100	△35.2
행정운영경비	0	0	0	0	0	0	0
인력운영비	0	0	0	0	0	0	0
기본경비	0	0	0	0	0	0	0
재무활동	0	0	0	0	0	0	0
내부거래지출	0	0	0	0	0	0	0
보전지출	0	0	0	0	0	0	0
예비비	16,481	3,000	2,914	2,914	2,914	100	△35.2
③투자가용재원 (①-②)	24,173	42,332	246,685	33,699	812	0	△57.2
④사업수요	24,173	42,332	246,685	33,699	812	0	△57.2
⑤부족재원 (④-③)	0	0	0	0	0	0	0
지방채	0	0	0	0	0	0	0
(채무부담)	0	0	0	0	0	0	0
(민자)	0	0	0	0	0	0	0
(기타)	0	0	0	0	0	0	0
재정규모(①+⑤)	40,654	45,332	249,599	36,613	3,726	0	△45.0

(2) 도시재정비촉진

(단위 : 백만원, %)

구 분	중 기 재 정 계 획					비 중	연 평 균 신 장 륜
	2013년	2014년	2015년	2016년	2017년		
①세입	9,188	15,350	209,890	209,890	209,890	100	118.6
지방세수입	0	0	0	0	0	0	0
세외수입	96	600	113,890	113,890	113,890	52	486.9
경상적세외수입	96	600	600	600	600	0	58.1
임시적세외수입	0	0	113,290	113,290	113,290	52	0
의존재원 등	9,092	14,750	96,000	96,000	96,000	48	80.3
보통교부세	0	0	0	0	0	0	0
특별교부세	0	0	0	0	0	0	0
분권교부세	0	0	0	0	0	0	0
부동산교부세	0	0	0	0	0	0	0
조정교부금	0	0	0	0	0	0	0
재정보전금	0	0	0	0	0	0	0
국고보조금	0	0	70,000	70,000	70,000	32	0
광역·지역발전 특별회계보조금	0	0	0	0	0	0	0
기금	0	0	0	0	0	0	0
시·도비보조금	0	0	0	0	0	0	0
순세계잉여금	9,092	14,750	13,000	13,000	13,000	10	9.4
국고보조금사용 잔액	0	0	0	0	0	0	0
시·도비보조금 사용잔액	0	0	0	0	0	0	0
전년도월납비	0	0	0	0	0	0	0
민간융자금회수 수입	0	0	0	0	0	0	0
기타회계잔입금	0	0	13,000	13,000	13,000	6	0
예탁금이자수입	0	0	0	0	0	0	0

구 분	중 기 재 정 계 획					비 중	연 평균 신장률
	2013년	2014년	2015년	2016년	2017년		
②경상지출	8,880	15,206	13,000	13,000	13,000	100	10.0
행정운영경비	0	0	0	0	0	0	0
인력운영비	0	0	0	0	0	0	0
기본경비	0	0	0	0	0	0	0
재무활동	0	0	0	0	0	0	0
내부거래지출	0	0	0	0	0	0	0
보전지출	0	0	0	0	0	0	0
예비비	8,880	15,206	13,000	13,000	13,000	100	10.0
③투자가용재원 (①-②)	308	144	196,890	196,890	196,890	0	403.1
④사업수요	308	144	196,890	196,890	196,890	0	403.1
⑤부족재원 (④-③)	0	0	0	0	0	0	0
지방채	0	0	0	0	0	0	0
(채무부담)	0	0	0	0	0	0	0
(민자)	0	0	0	0	0	0	0
(기타)	0	0	0	0	0	0	0
재정규모(①+⑤)	9,188	15,350	209,890	209,890	209,890	0	118.6

(3) 의료급여기금

(단위 : 백만원, %)

구 분	중 기 재 정 계 획					비중	연평균 신장률
	2013년	2014년	2015년	2016년	2017년		
①세입	4,630	4,630	4,630	4,630	4,630	100	0
지방세수입	0	0	0	0	0	0	0
세외수입	0	0	0	0	0	0	0
경상직세외수입	0	0	0	0	0	0	0
임시직세외수입	0	0	0	0	0	0	0
의존재원 등	4,630	4,630	4,630	4,630	4,630	100	0
보통교부세	0	0	0	0	0	0	0
특별교부세	0	0	0	0	0	0	0
분권교부세	0	0	0	0	0	0	0
부동산교부세	0	0	0	0	0	0	0
조정교부금	0	0	0	0	0	0	0
재정보전금	0	0	0	0	0	0	0
국고보조금	587	587	587	587	587	13	0
광역·지역발전 특별회계보조금	0	0	0	0	0	0	0
기금	0	0	0	0	0	0	0
시·도보조금등	103	103	103	103	103	2	0
순세계잉여금	1	1	1	1	1	0	0
국고보조금사용 잔액	0	0	0	0	0	0	0
시·도보조금 사용잔액	0	0	0	0	0	0	0
전년도할부비	0	0	0	0	0	0	0
민간융자금회수 수입	0	0	0	0	0	0	0
기타회계잔입금	3,939	3,939	3,939	3,939	3,939	85	0
예탁금이자수입	0	0	0	0	0	0	0

구 분	중 기 재 정 계 획					비 중	연 평균 신 장 륜
	2013년	2014년	2015년	2016년	2017년		
②경상지출	0	0	0	0	0	0	0
행정운영경비	0	0	0	0	0	0	0
인력운영비	0	0	0	0	0	0	0
기본경비	0	0	0	0	0	0	0
재무활동	0	0	0	0	0	0	0
내부거래지출	0	0	0	0	0	0	0
보전지출	0	0	0	0	0	0	0
예비비	0	0	0	0	0	0	0
③투자가용재원 (①-②)	4,630	4,630	4,630	4,630	4,630	0	0
④사업수요	4,630	4,630	4,630	4,630	4,630	0	0
⑤부족재원 (④-③)	0	0	0	0	0	0	0
지방채	0	0	0	0	0	0	0
(채무부담)	0	0	0	0	0	0	0
(민자)	0	0	0	0	0	0	0
(기타)	0	0	0	0	0	0	0
재정규모(①+⑤)	4,630	4,630	4,630	4,630	4,630	0	0

(4) 기초생활보장수급자등생활안정기금운영

(단위 : 백만원, %)

구 분	중 기 재 정 계 획					비중	연평균 신장률
	2013년	2014년	2015년	2016년	2017년		
①세입	1,315	1,315	1,315	1,315	1,315	100	0
지방세수입	0	0	0	0	0	0	0
세외수입	89	89	89	89	89	7	0
경상직세외수입	29	29	29	29	29	2	0
임사직세외수입	60	60	60	60	60	5	0
의존재원 등	1,226	1,226	1,226	1,226	1,226	93	0
보통교부세	0	0	0	0	0	0	0
특별교부세	0	0	0	0	0	0	0
분권교부세	0	0	0	0	0	0	0
부동산교부세	0	0	0	0	0	0	0
조정교부금	0	0	0	0	0	0	0
재정보전금	0	0	0	0	0	0	0
국고보조금	0	0	0	0	0	0	0
광역·지역발전 특별회계보조금	0	0	0	0	0	0	0
기금	0	0	0	0	0	0	0
시·도보조금등	0	0	0	0	0	0	0
순세계잉여금	826	826	826	826	826	63	0
국고보조금사용 잔액	0	0	0	0	0	0	0
시·도보조금 사용잔액	0	0	0	0	0	0	0
전년도할부비	0	0	0	0	0	0	0
민간융자금회수 수입	400	400	400	400	400	30	0
기타회계잔입금	0	0	0	0	0	0	0
예탁금이자수입	0	0	0	0	0	0	0

구 분	중 기 재 정 계 획					비중	연평균 신장률
	2013년	2014년	2015년	2016년	2017년		
②경상지출	701	701	701	701	701	100	0
행정운영경비	0	0	0	0	0	0	0
인력운영비	0	0	0	0	0	0	0
기본경비	0	0	0	0	0	0	0
재무활동	0	0	0	0	0	0	0
내부거래지출	0	0	0	0	0	0	0
보전지출	0	0	0	0	0	0	0
예비비	701	701	701	701	701	100	0
③투자가용재원 (①-②)	614	614	614	614	614	0	0
④사업수요	614	614	614	614	614	0	0
⑤부족재원 (④-③)	0	0	0	0	0	0	0
지방채	0	0	0	0	0	0	0
(채무부담)	0	0	0	0	0	0	0
(민자)	0	0	0	0	0	0	0
(기타)	0	0	0	0	0	0	0
재정규모(①+⑤)	1,315	1,315	1,315	1,315	1,315	0	0

(5) 장기미집행토지보상사업

(단위 : 백만원, %)

구 분	중 기 재 정 계 획					비 중	연 평 균 신 장 륜
	2013년	2014년	2015년	2016년	2017년		
①세입	583	898	914	930	947	100	12.8
지방세수입	0	0	0	0	0	0	0
세외수입	16	15	16	16	16	2	0.7
경상직세외수입	16	15	16	16	16	2	0.7
임시직세외수입	0	0	0	0	0	0	0
의존재원 등	567	883	898	914	931	98	13.1
보통교부세	0	0	0	0	0	0	0
특별교부세	0	0	0	0	0	0	0
분권교부세	0	0	0	0	0	0	0
부동산교부세	0	0	0	0	0	0	0
조정교부금	0	0	0	0	0	0	0
재정보전금	0	0	0	0	0	0	0
국고보조금	0	0	0	0	0	0	0
광역·지역발전 특별회계보조금	0	0	0	0	0	0	0
기금	0	0	0	0	0	0	0
시·도보조금등	0	0	0	0	0	0	0
순세계잉여금	567	583	598	614	631	70	2.6
국고보조금사용 잔액	0	0	0	0	0	0	0
시·도보조금 사용잔액	0	0	0	0	0	0	0
전년도할부비	0	0	0	0	0	0	0
민간융자금회수 수입	0	0	0	0	0	0	0
기타회계잔입금	0	300	300	300	300	28	0
예탁금이자수입	0	0	0	0	0	0	0

구 분	중 기 재 정 계 획					비 중	연 평균 신장률
	2013년	2014년	2015년	2016년	2017년		
②경상지출	0	0	0	0	0	0	0
행정운영경비	0	0	0	0	0	0	0
인력운영비	0	0	0	0	0	0	0
기본경비	0	0	0	0	0	0	0
재무활동	0	0	0	0	0	0	0
내부거래지출	0	0	0	0	0	0	0
보전지출	0	0	0	0	0	0	0
예비비	0	0	0	0	0	0	0
③투자가용재원 (①-②)	583	898	914	930	947	0	12.8
④사업수요	583	898	914	930	947	0	12.8
⑤부족재원 (④-③)	0	0	0	0	0	0	0
지방채	0	0	0	0	0	0	0
(채무부담)	0	0	0	0	0	0	0
(민자)	0	0	0	0	0	0	0
(기타)	0	0	0	0	0	0	0
재정규모(①+⑤)	583	898	914	930	947	0	12.8

(6) 도시개발

(단위 : 백만원, %)

구 분	중 기 재 정 계 획					비중	연평균 신장률
	2013년	2014년	2015년	2016년	2017년		
①세입	24,379	12,110	12,277	12,447	12,621	100	△15.2
지방세수입	0	0	0	0	0	0	0
세외수입	792	326	330	333	337	3	△19.2
경상직세외수입	792	326	330	333	337	3	△19.2
임시직세외수입	0	0	0	0	0	0	0
의존재원 등	23,587	11,784	11,947	12,114	12,284	97	△15.1
보통교부세	0	0	0	0	0	0	0
특별교부세	0	0	0	0	0	0	0
분권교부세	0	0	0	0	0	0	0
부동산교부세	0	0	0	0	0	0	0
조정교부금	0	0	0	0	0	0	0
재정보전금	0	0	0	0	0	0	0
국고보조금	0	0	0	0	0	0	0
광역·지역발전 특별회계보조금	0	0	0	0	0	0	0
기금	0	0	0	0	0	0	0
시·도보조금등	0	0	0	0	0	0	0
순세계잉여금	22,547	8,160	8,323	8,490	8,660	76	△21.3
국고보조금사용 잔액	0	0	0	0	0	0	0
시·도보조금 사용잔액	0	0	0	0	0	0	0
전년도할부비	0	0	0	0	0	0	0
민간융자금회수 수입	0	0	0	0	0	0	0
기타회계잔입금	0	3,000	3,000	3,000	3,000	16	0
예탁금이자수입	1,040	624	624	624	624	5	△12.0

구 분	중 기 재 정 계 획					비 중	연평균 신장률
	2013년	2014년	2015년	2016년	2017년		
②경상지출	7,218	6,567	7,934	10,913	12,586	100	14.9
행정운영경비	0	0	0	0	0	0	0
인력운영비	0	0	0	0	0	0	0
기본경비	0	0	0	0	0	0	0
재무활동	0	0	0	0	0	0	0
내부거래지출	0	0	0	0	0	0	0
보전지출	0	0	0	0	0	0	0
예비비	7,218	6,567	7,934	10,913	12,586	100	14.9
③투자가용재원 (①-②)	17,161	5,543	4,343	1,534	35	0	△78.8
④사업수요	17,161	5,543	4,343	1,534	35	0	△78.8
⑤부족재원 (④-③)	0	0	0	0	0	0	0
지방채	0	0	0	0	0	0	0
(채무부담)	0	0	0	0	0	0	0
(민자)	0	0	0	0	0	0	0
(기타)	0	0	0	0	0	0	0
재정규모(①+⑤)	24,379	12,110	12,277	12,447	12,621	0	△15.2

(7) 교통사업

(단위 : 백만원, %)

구 분	중 기 재 정 계 획					비중	연평균 신장률
	2013년	2014년	2015년	2016년	2017년		
①세입	38,798	101,949	64,293	61,793	51,603	100	7.4
지방세수입	0	0	0	0	0	0	0
세외수입	31,973	52,049	47,993	47,993	44,103	70	8.4
경상직세외수입	20,138	29,305	28,249	28,249	27,199	42	7.8
임시직세외수입	11,835	22,744	19,744	19,744	16,904	29	9.3
의존재원 등	6,825	49,900	16,300	13,800	7,500	30	2.4
보통교부세	0	0	0	0	0	0	0
특별교부세	0	0	0	0	0	0	0
분권교부세	0	0	0	0	0	0	0
부동산교부세	0	0	0	0	0	0	0
조정교부금	0	0	0	0	0	0	0
재정보전금	0	0	0	0	0	0	0
국고보조금	0	9,500	4,500	2,500	1,000	5	0
광역·지역발전 특별회계보조금	3,246	25,000	3,500	3,000	1,000	11	△25.5
기금	0	0	0	0	0	0	0
시·도보조금등	1,929	9,500	3,000	3,000	1,000	6	△15.1
순세계잉여금	1,650	1,000	800	800	500	1	△25.8
국고보조금사용 잔액	0	0	0	0	0	0	0
시·도보조금 사용잔액	0	0	0	0	0	0	0
전년도할부비	0	0	0	0	0	0	0
민간융자금회수 수입	0	0	0	0	0	0	0
기타회계잔입금	0	4,900	4,500	4,500	4,000	6	0
예탁금이자수입	0	0	0	0	0	0	0

구 분	중 기 재 정 계 획					비 중	연평균 신장률
	2013년	2014년	2015년	2016년	2017년		
②경상지출	1,087	4,145	4,257	4,183	959	100	△3.1
행정운영경비	250	844	848	855	861	25	36.2
인력운영비	118	474	482	488	494	14	43.0
기본경비	132	370	366	367	367	11	29.1
재무활동	0	0	0	0	0	0	0
내부거래지출	0	0	0	0	0	0	0
보전지출	0	0	0	0	0	0	0
예비비	837	3,301	3,409	3,328	98	75	△41.4
③투자가용재원 (①-②)	37,711	97,804	60,036	57,610	50,644	0	7.7
④사업수요	37,711	97,804	60,036	57,610	50,644	0	7.7
⑤부족재원 (④-③)	0	0	0	0	0	0	0
지방채	0	0	0	0	0	0	0
(채무부담)	0	0	0	0	0	0	0
(민자)	0	0	0	0	0	0	0
(기타)	0	0	0	0	0	0	0
재정규모(①+⑤)	38,798	101,949	64,293	61,793	51,603	0	7.4

(8) 도시철도사업

(단위 : 백만원, %)

구 분	중 기 재 정 계 획					비중	연평균 신장률
	2013년	2014년	2015년	2016년	2017년		
①세입	31,235	3,083	2,521	2,447	2,373	100	△47.5
지방세수입	0	0	0	0	0	0	0
세외수입	743	317	222	218	213	4	△26.8
경상직세외수입	743	317	222	218	213	4	△26.8
임사직세외수입	0	0	0	0	0	0	0
의존재원 등	30,492	2,766	2,299	2,229	2,160	96.0	△48.4
보통교부세	0	0	0	0	0	0	0
특별교부세	0	0	0	0	0	0	0
분권교부세	0	0	0	0	0	0	0
부동산교부세	0	0	0	0	0	0	0
조정교부금	0	0	0	0	0	0	0
재정보전금	0	0	0	0	0	0	0
국고보조금	0	0	0	0	0	0	0
광역·지역발전 특별회계보조금	0	0	0	0	0	0	0
기금	0	0	0	0	0	0	0
시·도보조금등	2,338	2,268	2,199	2,129	2,060	26	△3.1
순세계잉여금	28,154	498	100	100	100	69	△75.6
국고보조금사용 잔액	0	0	0	0	0	0	0
시·도보조금 사용잔액	0	0	0	0	0	0	0
전년도할부비	0	0	0	0	0	0	0
민간융자금회수 수입	0	0	0	0	0	0	0
기타회계잔입금	0	0	0	0	0	0	0
예탁금이자수입	0	0	0	0	0	0	0

구 분	중 기 재 정 계 획					비 중	연평균 신장률
	2013년	2014년	2015년	2016년	2017년		
②경상지출	30,883	2,991	2,521	2,447	2,373	100	△47.4
행정운영경비	29	29	29	29	29	0	0
인력운영비	0	0	0	0	0	0	0
기본경비	29	29	29	29	29	0	0
재무활동	2,350	2,280	2,210	2,140	2,070	27	△3.1
내부거래지출	0	0	0	0	0	0	0
보전지출	2,350	2,280	2,210	2,140	2,070	27	△3.1
예비비	28,504	682	282	278	274	73	△68.7
③투자가용재원 (①-②)	352	94	0	0	0	0	△100
④사업수요	352	94	0	0	0	0	△100
⑤부족재원 (④-③)	0	0	0	0	0	0	0
지방채	0	0	0	0	0	0	0
(채무부담)	0	0	0	0	0	0	0
(민자)	0	0	0	0	0	0	0
(기타)	0	0	0	0	0	0	0
재정규모(①+⑤)	31,235	3,083	2,521	2,447	2,373	0	△47.5

다. 공기업특별회계

(단위 : 백만원, %)

구 분	중 기 재 정 계 획					비 중	연 평 균 신 장 륜
	2013년	2014년	2015년	2016년	2017년		
①세입	209,602	174,628	169,993	169,224	169,813	100	△5.1
지방세수입	0	0	0	0	0	0	0
세외수입	100,443	103,521	101,588	102,167	102,857	57	0.6
경상적세외수입	93,638	96,419	97,902	98,481	99,161	54	1.4
임시적세외수입	6,805	7,102	3,686	3,686	3,696	3	△14.2
의존재원 등	109,159	71,107	68,405	67,057	66,956	43	△11.5
보통교부세	0	0	0	0	0	0	0
특별교부세	0	0	0	0	0	0	0
분권교부세	0	0	0	0	0	0	0
부동산교부세	0	0	0	0	0	0	0
조정교부금	0	0	0	0	0	0	0
재정보전금	0	0	0	0	0	0	0
국고보조금	17,309	17,535	13,415	10,083	9,634	8	△13.6
광역·지역발전 특별회계보조금	0	0	0	0	0	0	0
기금	0	0	0	0	0	0	0
시·도보조금등	765	0	133	3,314	4,640	1	56.9
순세계잉여금	54,749	50,811	52,196	50,999	50,021	29	△2.2
국고보조금사용 잔액	0	0	0	0	0	0	0
시·도보조금 사용잔액	0	0	0	0	0	0	0
전년도월차입	34,475	900	800	800	800	4	△61.0
민간융자금회수 수입	0	0	0	0	0	0	0
기타회계잔입금	205	205	205	205	205	0	0
예탁금이자수입	1,656	1,656	1,656	1,656	1,656	1	0

구 분	중 기 재 정 계 획					비 중	연평균 신장률
	2013년	2014년	2015년	2016년	2017년		
②경상지출	132,524	127,448	124,059	131,250	128,079	100	△0.8
행정운영경비	48,621	49,952	51,324	52,737	53,988	40	2.7
인력운영비	10,266	10,477	10,695	10,919	11,149	8	2.1
기본경비	38,355	39,475	40,629	41,818	42,839	32	2.8
재무활동	414	372	372	372	372	0	△2.6
내부거래지출	0	0	0	0	0	0	0
보전지출	414	372	372	372	372	0	△2.6
예비비	83,489	77,124	72,363	78,141	73,719	60	△3.1
③투자가용재원 (①-②)	77,078	47,180	45,934	37,974	41,734	0	△14.2
④사업수요	77,078	47,180	45,934	37,974	41,734	0	△14.2
⑤부족재원 (④-③)	0	0	0	0	0	0	0
지방채	0	0	0	0	0	0	0
(채무부담)	0	0	0	0	0	0	0
(민자)	0	0	0	0	0	0	0
(기타)	13,191	10,154	11,150	22,969	28,150	0	20.9
재정규모(①+⑤)	209,602	174,628	169,993	169,224	169,813	0	△5.1

(1) 상수도사업

(단위 : 백만원, %)

구 분	중 기 재 정 계 획					비중	연평균 신장률
	2013년	2014년	2015년	2016년	2017년		
①세입	81,613	74,234	75,616	74,509	73,760	100	△2.5
지방세수입	0	0	0	0	0	0	0
세외수입	49,296	49,379	49,373	49,462	49,692	65	0.2
경상직세외수입	49,080	49,163	49,157	49,246	49,476	65	0.2
임사직세외수입	216	216	216	216	216	0	0
의존재원 등	32,317	24,855	26,243	25,047	24,068	35	△7.1
보통교부세	0	0	0	0	0	0	0
특별교부세	0	0	0	0	0	0	0
분권교부세	0	0	0	0	0	0	0
부동산교부세	0	0	0	0	0	0	0
조정교부금	0	0	0	0	0	0	0
재정보전금	0	0	0	0	0	0	0
국고보조금	0	0	0	0	0	0	0
광역·지역발전 특별회계보조금	0	0	0	0	0	0	0
기금	0	0	0	0	0	0	0
시·도보조금등	0	0	0	0	0	0	0
순세계잉여금	30,456	22,994	24,382	23,186	22,207	32	△7.6
국고보조금사용 잔액	0	0	0	0	0	0	0
시·도보조금 사용잔액	0	0	0	0	0	0	0
전년도할부비	0	0	0	0	0	0	0
민간융자금회수 수입	0	0	0	0	0	0	0
기타회계잔입금	205	205	205	205	205	0	0
예탁금이자수입	1,656	1,656	1,656	1,656	1,656	2	0

구 분	중 기 재 정 계 획					비 중	연평균 신장률
	2013년	2014년	2015년	2016년	2017년		
②경상지출	64,392	65,724	67,096	68,509	69,760	100	2.0
행정운영경비	44,392	45,724	47,096	48,509	49,760	70	2.9
인력운영비	7,036	7,247	7,465	7,689	7,919	11	3.0
기본경비	37,356	38,477	39,631	40,820	41,841	59	2.9
재무활동	0	0	0	0	0	0	0
내부거래지출	0	0	0	0	0	0	0
보전지출	0	0	0	0	0	0	0
예비비	20,000	20,000	20,000	20,000	20,000	30	0
③투자가용재원 (①-②)	17,221	8,510	8,520	6,000	4,000	0	△30.6
④사업수요	17,221	8,510	8,520	6,000	4,000	0	△30.6
⑤부족재원 (④-③)	0	0	0	0	0	0	0
지방채	0	0	0	0	0	0	0
(채무부담)	0	0	0	0	0	0	0
(민자)	0	0	0	0	0	0	0
(기타)	0	0	0	0	0	0	0
재정규모(①+⑤)	81,613	74,234	75,616	74,509	73,760	0	△2.5

(2) 하수도사업

(단위 : 백만원, %)

구 분	중 기 재 정 계 획					비 중	연 평 균 신 장 륜
	2013년	2014년	2015년	2016년	2017년		
①세입	127,989	100,394	94,377	94,715	96,053	100	△6.9
지방세수입	0	0	0	0	0	0	0
세외수입	51,147	54,142	52,215	52,705	53,165	51	1.0
경상직세외수입	44,558	47,256	48,745	49,235	49,685	47	2.8
임사직세외수입	6,589	6,886	3,470	3,470	3,480	5	△14.8
의존재원 등	76,842	46,252	42,162	42,010	42,888	49	△13.6
보통교부세	0	0	0	0	0	0	0
특별교부세	0	0	0	0	0	0	0
분권교부세	0	0	0	0	0	0	0
부동산교부세	0	0	0	0	0	0	0
조정교부금	0	0	0	0	0	0	0
재정보전금	0	0	0	0	0	0	0
국고보조금	17,309	17,535	13,415	10,083	9,634	13	△13.6
광역·지역발전 특별회계보조금	0	0	0	0	0	0	0
기금	0	0	0	0	0	0	0
시·도보조금등	765	0	133	3,314	4,640	2	56.9
순세계잉여금	24,293	27,817	27,814	27,813	27,814	26	3.4
국고보조금사용 잔액	0	0	0	0	0	0	0
시·도보조금 사용잔액	0	0	0	0	0	0	0
전년도월세비	34,475	900	800	800	800	7	△61.0
민간융자금회수 수입	0	0	0	0	0	0	0
기타회계잔입금	0	0	0	0	0	0	0
예탁금이자수입	0	0	0	0	0	0	0

구 분	중 기 재 정 계 획					비 중	연평균 신장률
	2013년	2014년	2015년	2016년	2017년		
②경상지출	68,131	61,724	56,963	62,741	58,319	100	△3.8
행정운영경비	4,228	4,228	4,228	4,228	4,228	7	0
인력운영비	3,230	3,230	3,230	3,230	3,230	5	0
기본경비	998	998	998	998	998	2	0
재무활동	414	372	372	372	372	1	△2.6
내부거래지출	0	0	0	0	0	0	0
보전지출	414	372	372	372	372	1	△2.6
예비비	63,489	57,124	52,363	58,141	53,719	93	△4.1
③투자가용재원 (①-②)	59,858	38,670	37,414	31,974	37,734	0	△10.9
④사업수요	59,858	38,670	37,414	31,974	37,734	0	△10.9
⑤부족재원 (④-③)	0	0	0	0	0	0	0
지방채	0	0	0	0	0	0	0
(채무부담)	0	0	0	0	0	0	0
(민자)	0	0	0	0	0	0	0
(기타)	13,191	10,154	11,150	22,969	28,150	0	20.9
재정규모(①+⑤)	127,989	100,394	94,377	94,715	96,053	0	△6.9

IV

분야별 정책방향 및 투자계획

1. 분야별 투자수요

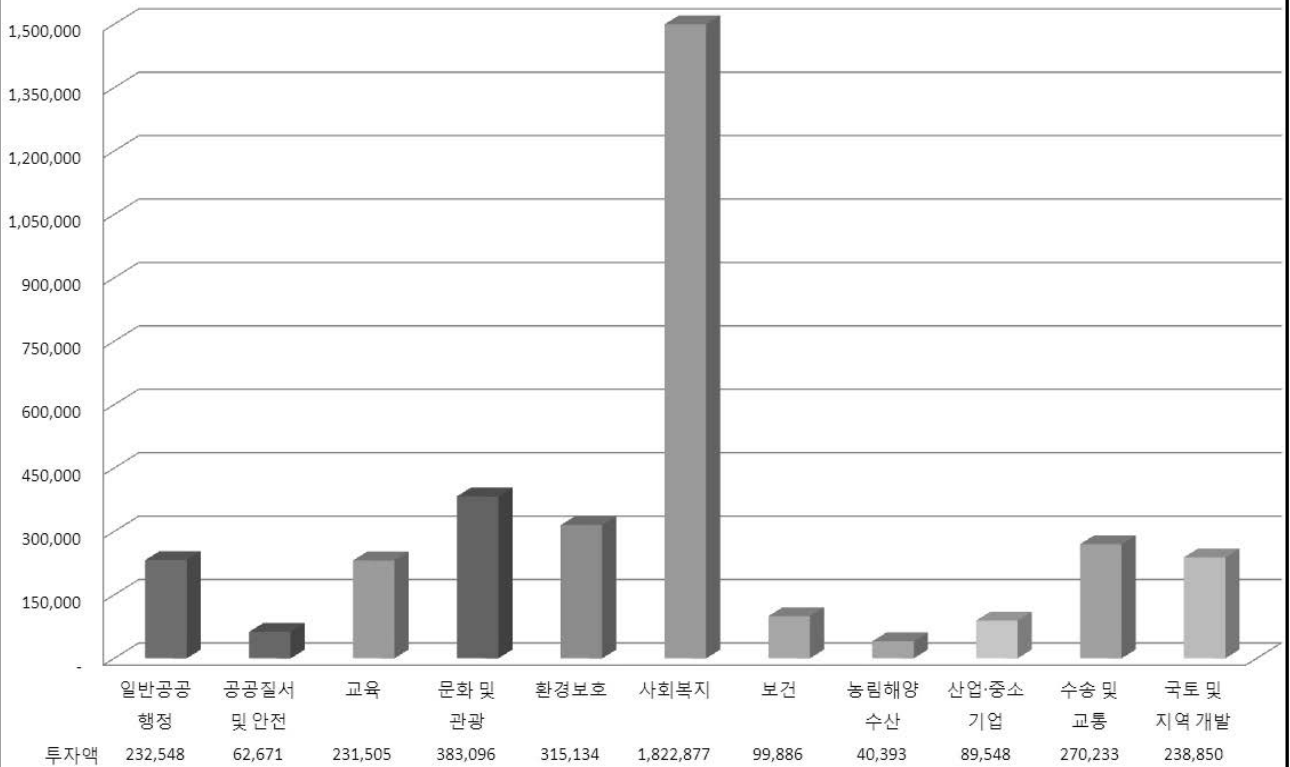
2. 재정운용 방향

- 1) 일반공공행정
- 2) 공공질서 및 안전
- 3) 교 육
- 4) 문화 및 관광
- 5) 환경보호
- 6) 사회복지
- 7) 보 건
- 8) 농림해양수산
- 9) 산업·중소기업
- 10) 수송 및 교통
- 11) 국토 및 지역개발

1. 분야별 투자수요

(단위 : 백만원, %)

구분	계획기간 내 투자계획						구성비
	계	2013년	2014년	2015년	2016년	2017년	
합 계	3,786,741	719,051	713,687	769,164	802,786	782,053	100
일반공공행정	232,548	49,897	49,302	44,146	44,898	44,305	6.1
공공질서및안전	62,671	15,609	19,417	9,788	8,861	8,996	1.7
교육	231,505	44,493	47,420	46,466	46,493	46,633	6.1
문화및관광	383,096	66,813	69,171	82,759	80,749	83,604	10.1
환경보호	315,134	62,460	46,460	68,726	68,771	68,717	8.3
사회복지	1,822,877	349,804	352,984	365,647	375,924	378,518	48.1
보건	99,886	19,851	19,633	19,947	20,200	20,255	2.6
농림해양수산	40,393	8,178	7,379	7,795	8,611	8,430	1.1
산업중소기업	89,548	18,523	18,522	17,626	19,493	15,384	2.4
수송및교통	270,233	51,316	35,988	43,721	72,010	67,198	7.1
국토및지역개발	238,850	32,107	47,411	62,543	56,776	40,013	6.3



2. 재정운용방향

1) 일반공공행정

■ 정책방향

- 현장중심의 행정을 위한 시민과의 소통 확대
- 안전하고 편리한 스마트 정보서비스 고도화
- 시민중심의 창조적 민원행정 구현

■ 투자방향

- 찾아가는 현장중심행정 활성화
 - 시장과의 현장대화 운영
 - 지역 현장의 소리 정책반영
- 시민중심의 정보서비스 제공을 위한 기반 조성
- 지방3.0 맞춤형 민원서비스 제공
- 콜센터 시스템 재구축 및 서비스 질 개선

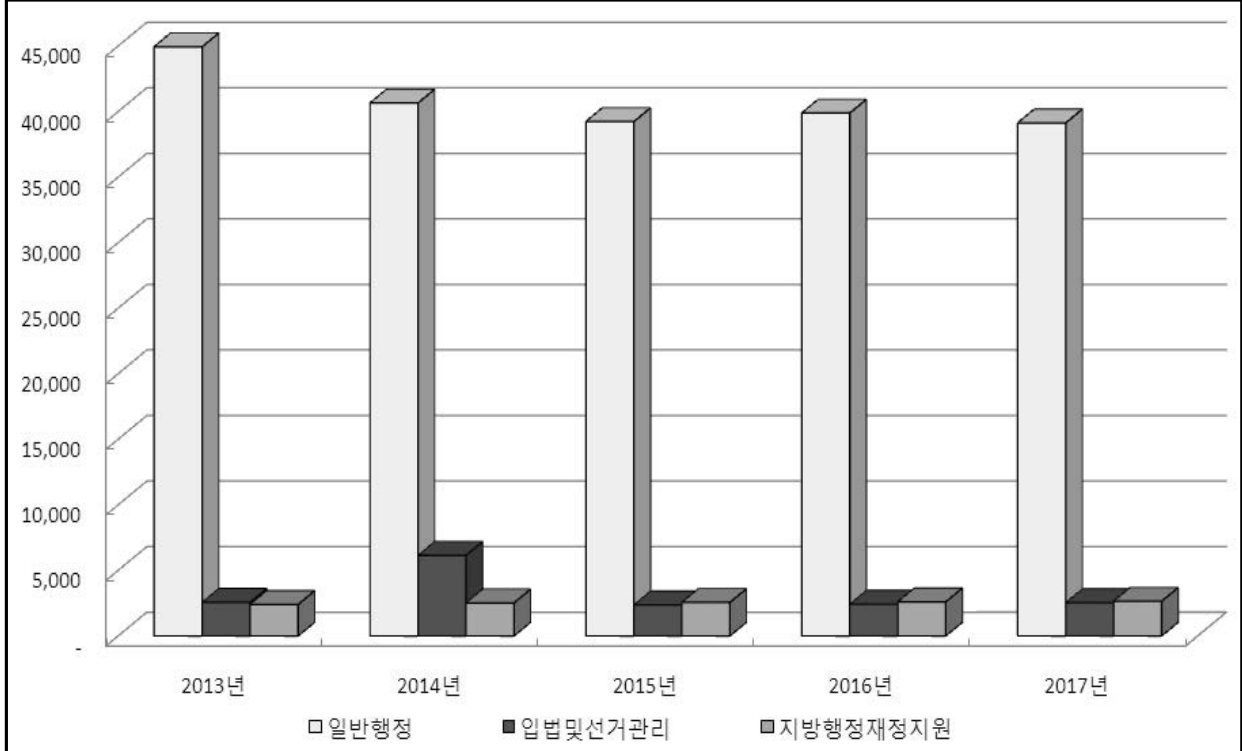
■ 주요투자사업

- 콜센터 운영('13~'17) 72억원
- 내·외부 네트워크 고품질 서비스 제공('13~'17) 44억원
- 시포탈 홈페이지 등 각종 웹사이트 운영('13~'17) 35억원

■ 투자계획

(단위 : 백만원, %)

부 문 별	계획기간 내 투자계획						구성비
	계	2013년	2014년	2015년	2016년	2017년	
일 반 공 공 행 정	232,548	49,897	49,302	44,146	44,898	44,305	6.1



■ 주요발전지표

발전지표	단위	2013년	2014년	2015년	2016년	2017년
면 적	km ²	53.44	53.44	53.44	53.44	53.44
공 무 원 수	명	2,200	2,215	2,230	2,246	2,261
공무원1인당 인구수	명	401	402	404	405	407
공 무 원 교육 훈련	명	38,461	39,230	39,999	40,769	41,538
인 구	천명	882,555	890,000	900,000	910,000	920,000
세 대 수	세대	328,337	335,000	340,000	345,000	350,000

2) 공공질서 및 안전

■ 정책방향

- 재난·재해로부터 안전한 도시 건설
- 시민이 안심하는 사회 안전망 구축

■ 투자방향

- 선제적 재난 예방행정 추진
- CCTV 설치 확대와 통합관제센터 구축

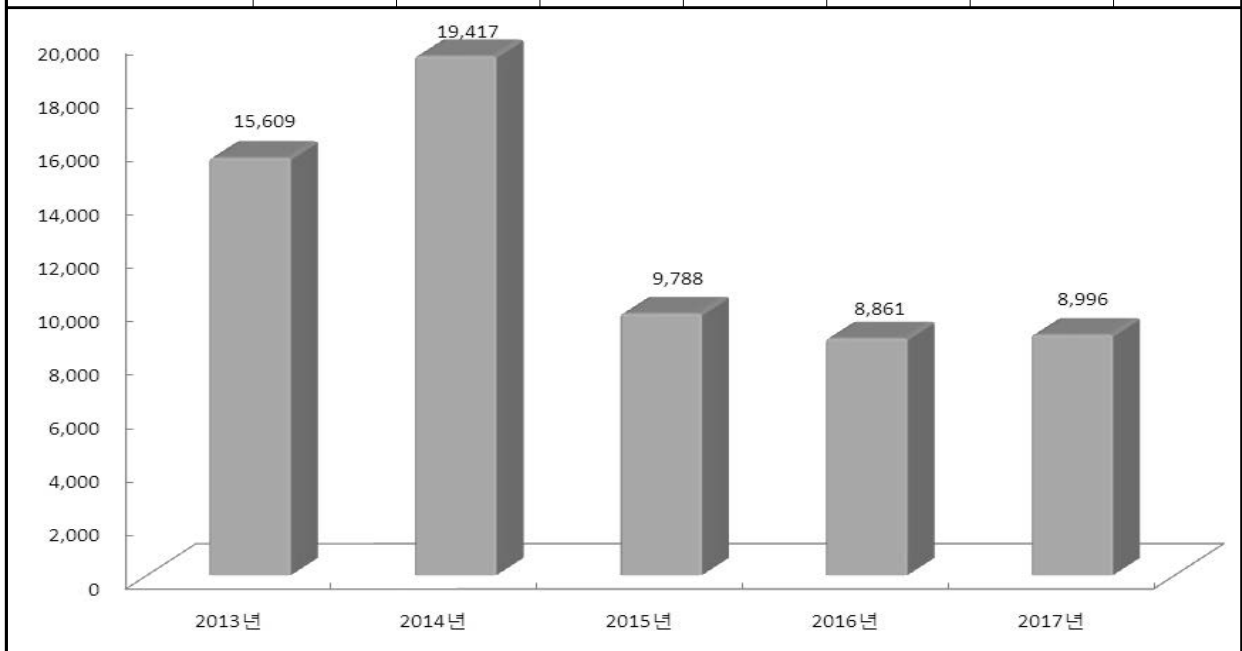
■ 주요투자사업

- 부천시 방범CCTV 설치('14~'17)《신규》 133억원
- 베르네천 상류 저류시설 설치사업('12~'15) 239억원
- 통합관제센터 구축운영('13~'17) 25억원

■ 투자계획

(단위 : 백만원, %)

부 문 별	계획기간 내 투자계획					구성비	
	계	2013년	2014년	2015년	2016년		2017년
공공질서및안전	62,671	15,609	19,417	9,788	8,861	8,996	1.7



■ 주요발전지표

발전지표	단위	2013년	2014년	2015년	2016년	2017년
비상대피시설	개소	310	310	310	310	310
비상급수시설	개소	119	119	119	119	119
민방위장비	개	1,936	1,936	1,936	1,936	1,936
소방서	개소	1	1	1	1	1
119안전센터	개소	9	9	9	9	9
119구조대	개소	1	1	1	1	1
의용소방대운용	개소	6	6	6	6	6

3) 교육

■ 정책방향

- 미래를 준비하는 최고의 교육도시 추진
- 친환경 무상급식 지속 추진

■ 투자방향

- 미래를 이끌어갈 지역인재 양성을 위한 교육지원 강화
- 친환경 무상급식 지원
- 시민경쟁력을 높일 수 있는 시민학습 강화

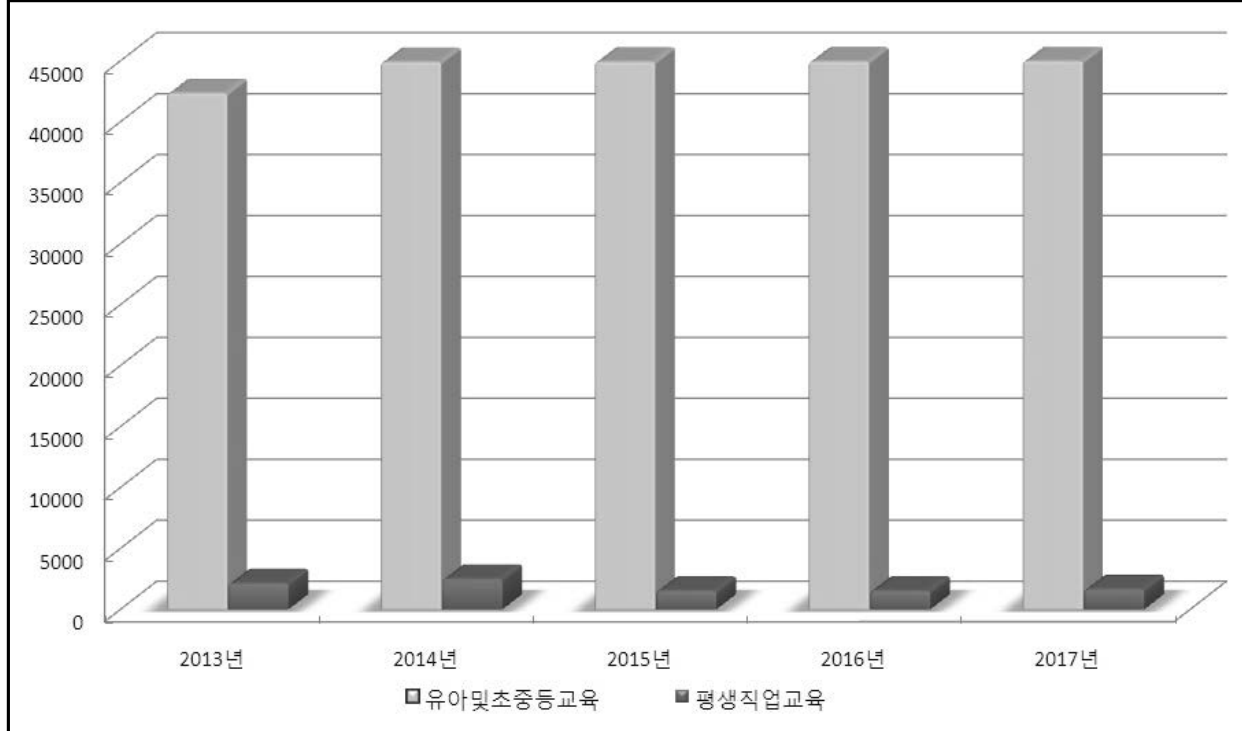
■ 주요투자사업

- 학교 교육지원('13~'17) 1,147억원
- 친환경 무상급식('13~'17) 988억원

■ 투자계획

(단위 : 백만원, %)

부 문 별	계획기간 내 투자계획						구성비
	계	2013년	2014년	2015년	2016년	2017년	
교 육	231,505	44,493	47,420	46,466	46,493	46,633	6.1



■ 주요발전지표

발전지표	단위	2013년	2014년	2015년	2016년	2017년
대 학 교	개소	4	4	4	4	4
고 등 학 교	개소	30	30	30	30	30
중 학 교	개소	32	32	32	32	32
초 등 학 교	개소	62	62	62	62	62
유 치 원	개소	122	122	122	122	122
특 수 학 교	개소	2	2	2	2	2
청소년수련원	개소	2	2	2	2	2
청소년야영장	개소	2	3	3	4	4

4) 문화 및 관광

■ 정책방향

- 문화와 콘텐츠로 열어가는 창조경제 도시 실현
- 국제 축제의 글로벌 경쟁력 강화
- 문화콘텐츠산업 클러스터 조성 및 경쟁력 강화
- 책으로 성장하는 도서관이 많은 도시 조성
- 스포츠 활성화로 건강한 삶 구현

■ 투자방향

- 문화콘텐츠산업의 전략적 육성
 - 부천국제판타스틱영화제, 부천국제학생애니메이션페스티벌, 부천국제만화축제의 경쟁력 강화
 - 만화유통지원, 만화테마파크 조성 등 만화콘텐츠 산업 경쟁력 강화
- 부천아트밸리사업 확대 운영
- 지역별 균형 있는 도서관 건립과 독서 및 문화 체험 공간 조성
 - 더 나은 미래를 준비하는 최고의 교육도시 구현
 - 도서 서비스가 미치지 못하는 지역에 대한 인프라 구축으로 균형 발전 도모
 - 작은도서관, 이동도서관 운영으로 문화도시 부천 만들기
- 시민이 접근하기 좋은 체육환경 조성
 - 전문체육 및 생활체육 활성화로 체육도시 위상 제고
 - 운동하기 좋은 환경 조성으로 시민건강 증진

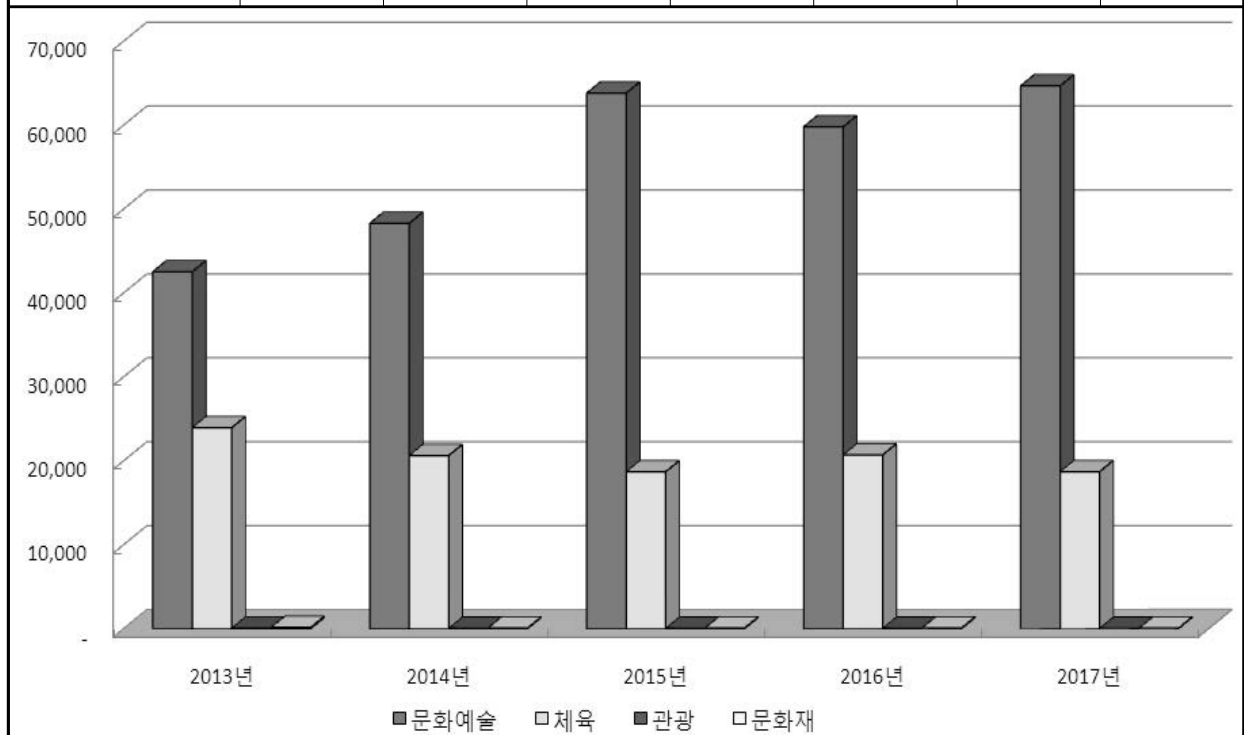
■ 주요투자사업

- 범박도서관 건립('16~'21) 《신규》 185억원
- 만화테마파크 조성('14) 《신규》 30억원
- 복합문화시설 건립('12~'18) 437억원
- 체육시설 현대화('13~'19) 371억원
- 복합문화공간 조성('14~'19) 192억원
- 부천문화원 건립('12~'15) 152억원
- 작은도서관·이동도서관 운영('13~'17) 98억원
- 생활체육대회 개최 및 출전지원('13~'17) 73억원
- 디지털 만화유통지원 플랫폼 구축('13~'17) 71억원

■ 투자계획

(단위 : 백만원, %)

부 문 별	계획기간 내 투자계획						구성비
	계	2013년	2014년	2015년	2016년	2017년	
문화및관광	383,096	66,813	69,171	82,759	80,749	83,604	10.1



■ 주요발전지표

발전지표	단위	2013년	2014년	2015년	2016년	2017년
문화재발굴	개소	1	1	1	1	1
무형문화재	개소	2	2	2	2	2
문화예술시설	개소	26	26	26	26	26
도서관	개소	214	215	216	217	218
시립예술단체	개	2	2	2	2	2
박물관	개소	7	7	7	8	8
종합운동장	개소	1	1	1	1	1
공공체육시설	개소	15	15	16	16	16
동네체육시설	개소	164	165	166	166	166

5) 환경보호

■ 정책방향

- 기후 변화에 대응한 생활환경 조성
- 깨끗한 거리환경과 각종 쓰레기의 안정적 처리

■ 투자방향

- 질 높은 환경도시와 침수피해 사전예방
 - 쾌적한 대기환경과 저공해사업 추진
 - 하천 정비 및 복원으로 친수공간 조성
 - 도심 균형개발로 항구적 침수예방사업 추진
- 최고 수질의 수돗물 생산·공급
 - 급·배수시스템 정비 및 보완으로 누수율 저감
 - 정수관리 강화로 고품질 수돗물 생산

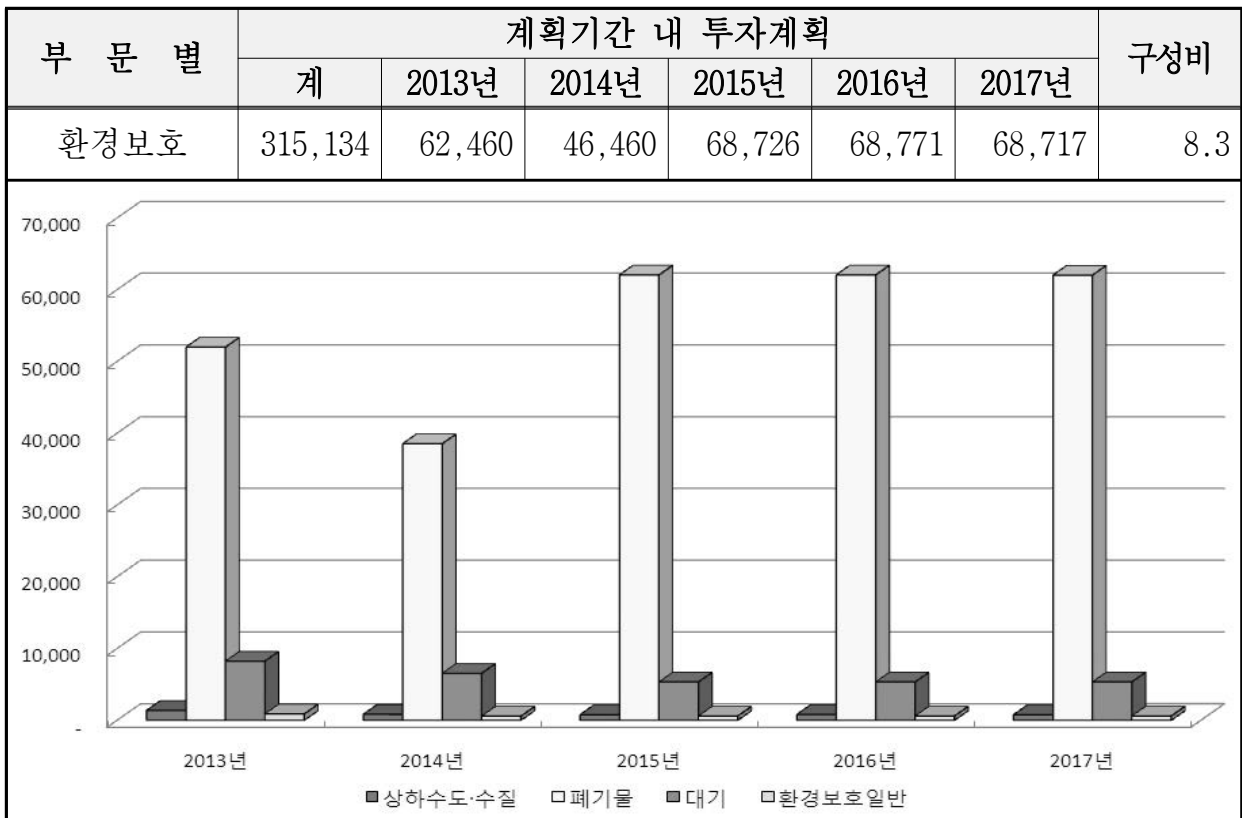
- 깨끗한 거리환경과 각종 쓰레기 안정적 처리
 - 먼지 없는 가로환경 유지 및 쓰레기 신속처리
 - 음식물쓰레기 종량제 안정적 정착
 - 쓰레기 자원 재활용 및 감량화 획기적 추진

■ 주요투자사업

- 음식물폐기물류 자원화 시설 건립('13~'19) 800억원
- 생활폐기물처리 운영('13~'17) 541억원
- 음식물류폐기물 수거 및 처리('13~'17) 448억원
- 폐기물처리시설 운영('13~'17) 434억원
- 운행차 저공해화 사업('13~'17) 189억원
- 천연가스버스 확대 보급('13~'17) 70억원

■ 투자계획

(단위 : 백만원, %)



■ 주요발전지표

발전지표	단위	2013년	2014년	2015년	2016년	2017년
쓰레기수거량	톤/일	279	280	281	282	282
쓰레기소각장처리량	톤/일	210	211	212	213	213
쓰레기수거차량	대	153	160	165	170	175
MBT시설처리량	톤/일	41	41	41	41	41
대기오염측정시설	개소	5	5	5	5	5
천연가스버스보급	대	746	750	754	758	762
상수도보급율	%	100	100	100	100	100
급수인구	명	885,949	885,949	885,949	885,949	885,949
급수량	톤/일	300	300	300	300	300
시설하수연장	km	872	874	876	876	876
하수처리시설용량	톤/일	950,000	950,000	950,000	950,000	950,000
하수보급율	%	99	99	99	99	99
분뇨수거처리량	톤/일	345	343	342	339	339

6) 사회복지

■ 정책방향

- 맞춤형 복지안전망 확충 및 일을 통한 자립 지원 강화
- 저출산 고령화 등에 대비한 선제적 투자 강화
- 장애인 생활 안정과 사회참여 기반 조성
- 복지전달체계 개선을 통한 지출 효율성 및 복지 체감도 제고

■ 투자방향

- 맞춤형 복지안전망 확충
 - 기초생활보장제도 통합급여 체계를 맞춤형 개별급여체제로 전환하고, 부양의무자 소득기준 완화 등을 통해 복지 사각지대 해소
 - 사회보험료 지원, 자산형성지원 확대 등을 통해 일하는 것이 유리하도록 지원체계 개편

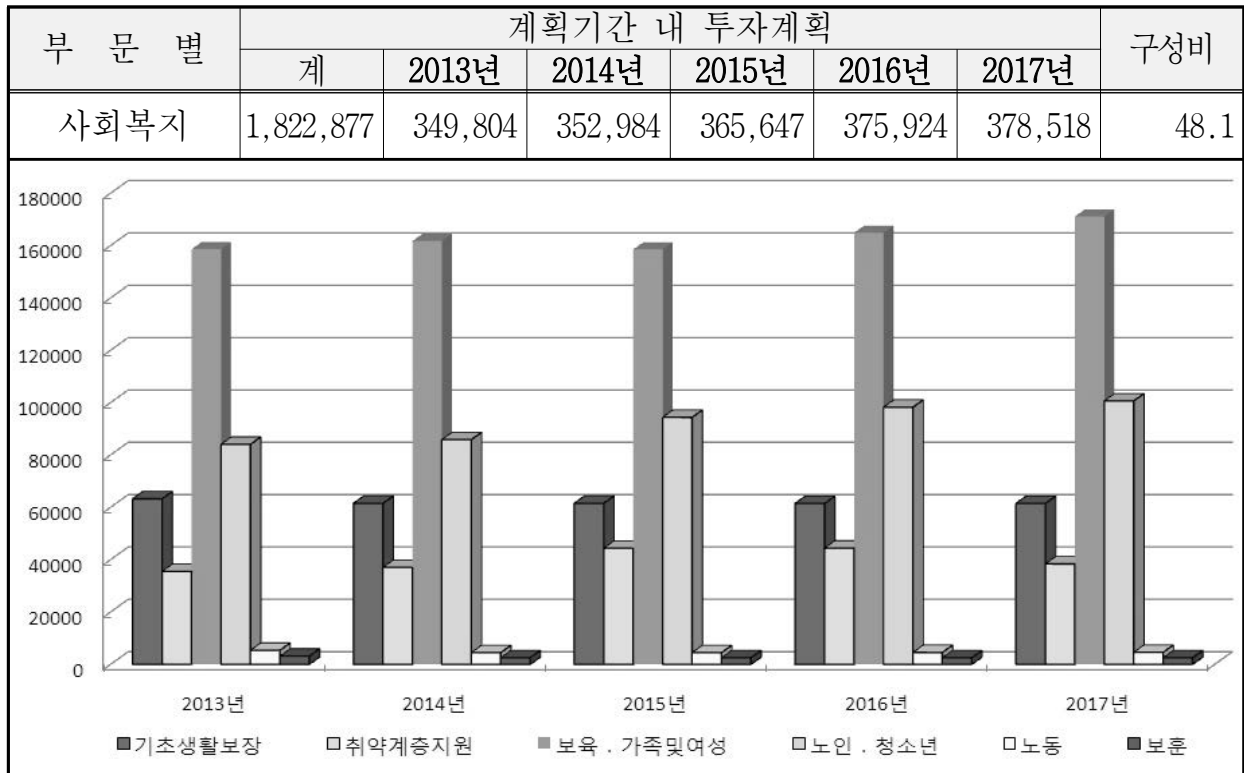
- 저출산 고령화 등에 대비한 선제적 투자 강화
 - 보육·양육수당을 전 계층에 지원하는 한편, 국공립 어린이집 확충, 보육시설 평가인증 확대 등을 통해 보육의 질 제고
 - 기초연금 도입, 어르신 일자리 확충 등 어르신들에 대한 소득 보장을 강화
- 복지전달체계 개선을 통한 지출 효율성 제고
 - 사회복지통합정보망 고도화 등 전달체계를 지속적으로 개선하여 부적정 수급으로 인한 재정누수 방지
 - 수요자 중심의 원스톱 서비스 강화
- 장애인 자립 지원 및 재활환경 조성
 - 장애아동 바우처 사업
 - 장애인 일자리 제공 사업 확대 실시
 - 장애인복지시설 확충
 - 장애인 사회참여 및 사회인식 개선 추진
- 가족이 행복하고 양성이 조화로운 사회
 - 여성의 경쟁력 강화
 - 여성의 사회참여 활성화

■ 주요투자사업

○ 역곡다목적복지문화시설 건립('14~'19) 《신규》	200억원
○ 상동복지문화센터(가칭) 조성(상동복지관)('14~'16) 《신규》	143억원
○ 육아종합지원센터 건립('14~'15) 《신규》	41억원
○ 심곡동주민복합시설 건립('14~'16) 《신규》	31억원
○ 부천시 다문화·필벽 축제('14~'17) 《신규》	16억원
○ 중증장애인 활동보조('13~'17)	475억원
○ 소사주민복지센터 건립('13~'17)	220억원
○ 노인일자리창출 지원('13~'17)	217억원
○ 부천시소사청소년수련관 건립('13~'17)	137억원

■ 투자계획

(단위 : 백만원, %)



■ 주요발전지표

발전지표	단위	2013년	2014년	2015년	2016년	2017년
기초생활수급자	명	13,070	13,215	13,380	13,598	13,812
자활근로자	명	705	735	760	785	810
지역사회복지관	개소	9	9	9	9	9
아동복지시설	개소	69	70	70	71	71
어린이집	개소	616	620	624	626	628
성폭력피해보호시설	개소	5	5	5	5	5
가정폭력보호시설	개소	4	4	4	4	4
한부모가족복지시설	개소	1	1	1	1	1
다문화가족지원센터	개소	1	1	1	1	1
노인복지시설	개소	666	671	677	680	684
장애인복지시설	개소	29	30	32	33	33
노숙인시설	개소	1	1	1	1	1
지역자활센터	개소	3	3	3	3	3
자원봉사센터	개소	1	1	1	1	1
여성교육시설	개소	4	4	4	4	4
청소년성문화센터	개소	1	1	1	1	1
건강가정지원센터	개소	1	1	1	1	1
보육정보센터	개소	1	1	1	1	1
아동복지전담기관	개소	1	1	1	1	1
노인일자리전담기관	개소	1	1	1	1	1

7) 보 건

■ 정책방향

- 질 높은 맞춤형 보건의료서비스 제공
- 건강수요 증가에 따른 보건의료서비스 신속 제공

■ 투자방향

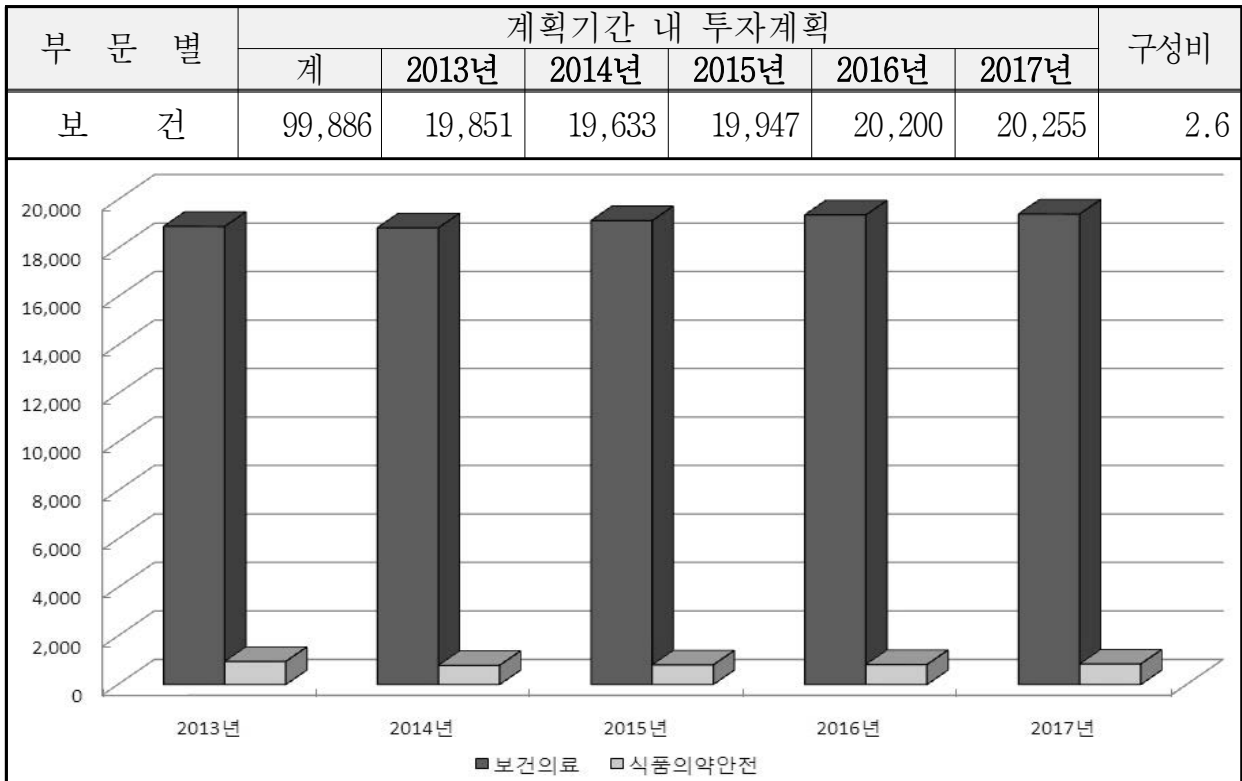
- 건강도시 조성을 위한 공공보건의료 강화
 - 건강관리 전담기관 “건강생활지원센터” 설치
- 취약계층에 대한 포괄적, 지속적 보건의료서비스 제공
 - 저소득층, 소외계층에 대한 의료비 지원 사업
 - 자살예방 인프라구축 및 지역사회 네트워크
- 예방중심의 통합건강관리 서비스 제공
 - 대상자 중심의 맞춤형 방문보건사업
 - 생애주기별 영양관리서비스 지원 확대
 - 고령화 사회에 따른 치매, 심뇌혈관 예방관리
- 감염병 대응 예방 및 관리체계 확충
 - 감염병 대응역량 및 신종 감염병 관리 강화
 - 시민이 체감하는 친환경 방역 사업

■ 주요투자사업

- 고혈압 당뇨병 등록관리 사업('13~'17) 91억원
- 민간 병의원 접종비 지원 사업('13~'17) 66억원
- 정신건강증진센터 운영('13~'17) 36억원
- 영유아 필수예방접종('13~'17) 25억원

■ 투자계획

(단위 : 백만원, %)



■ 주요발전지표

발전지표	단위	2013년	2014년	2015년	2016년	2017년
보 건 소	개소	3	3	4 (보건지소 1)	4 (보건지소 1)	4 (보건지소 1)
의 료 장 비	대	1,284	1,295	1,308	1,319	1,330
구 급 차 량	대	78	79	81	83	83
의 사 수 (민간병원포함)	명	1,167	1,225	1,286	1,350	1,370
의 사 1인 당 인 구 수	명	762	726	700	674	671

8) 농림해양수산

■ 정책방향

- 친환경 녹색농업 육성
- 웰빙 체험학습과 건강한 녹색 휴식 공간 제공

■ 투자방향

- 친환경농업 기반시설 및 농업인 생활안정 지원
- 차별화된 도시형 수목원 조성 및 양질의 꽃묘 생산
- G마크 농산물 및 우수 농·축산물 학교급식 지원
- 자연생태공원 운영 및 웰빙 휴식·체험장 조성

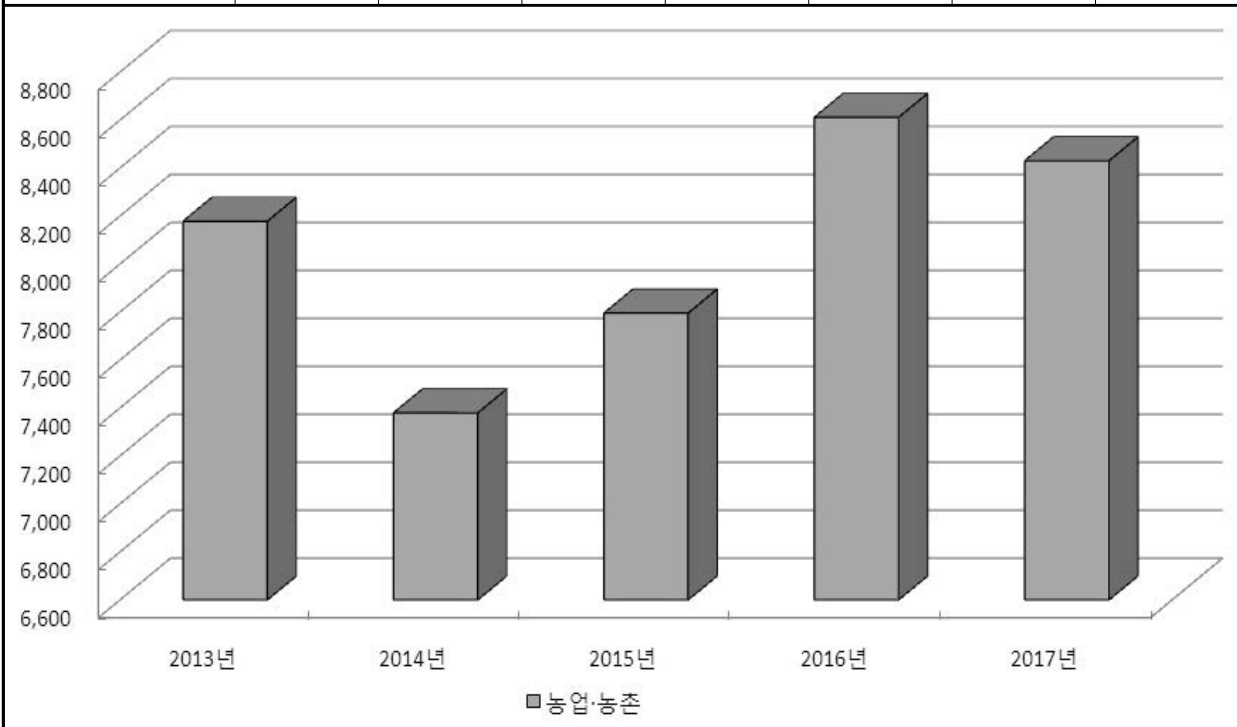
■ 주요투자사업

- 친환경 농산물 학교급식 지원('13~'17) 86억원
- 시직영 꽃양묘장 조성('14~'18) 61억원
- 친환경 우수축산물 학교 급식지원('13~'17) 60억원
- 자연생태공원 운영('13~'17) 37억원
- 수목원 운영('13~'17) 28억원

■ 투자계획

(단위 : 백만원, %)

부 문 별	계획기간 내 투자계획					구성비	
	계	2013년	2014년	2015년	2016년		2017년
농림해양수산	40,393	8,178	7,379	7,795	8,611	8,430	1.1



■ 주요발전지표

발전지표	단위	2013년	2014년	2015년	2016년	2017년
농가수	가구	972	947	920	898	875
농경지면적	ha	807	783	759	759	759

9) 산업 · 중소기업

■ 정책방향

- 창조와 혁신을 바탕으로 신산업·신시장 개척
- 글로벌 기업경영에 필요한 맞춤형 지원으로 중소기업의 경쟁력 강화

■ 투자방향

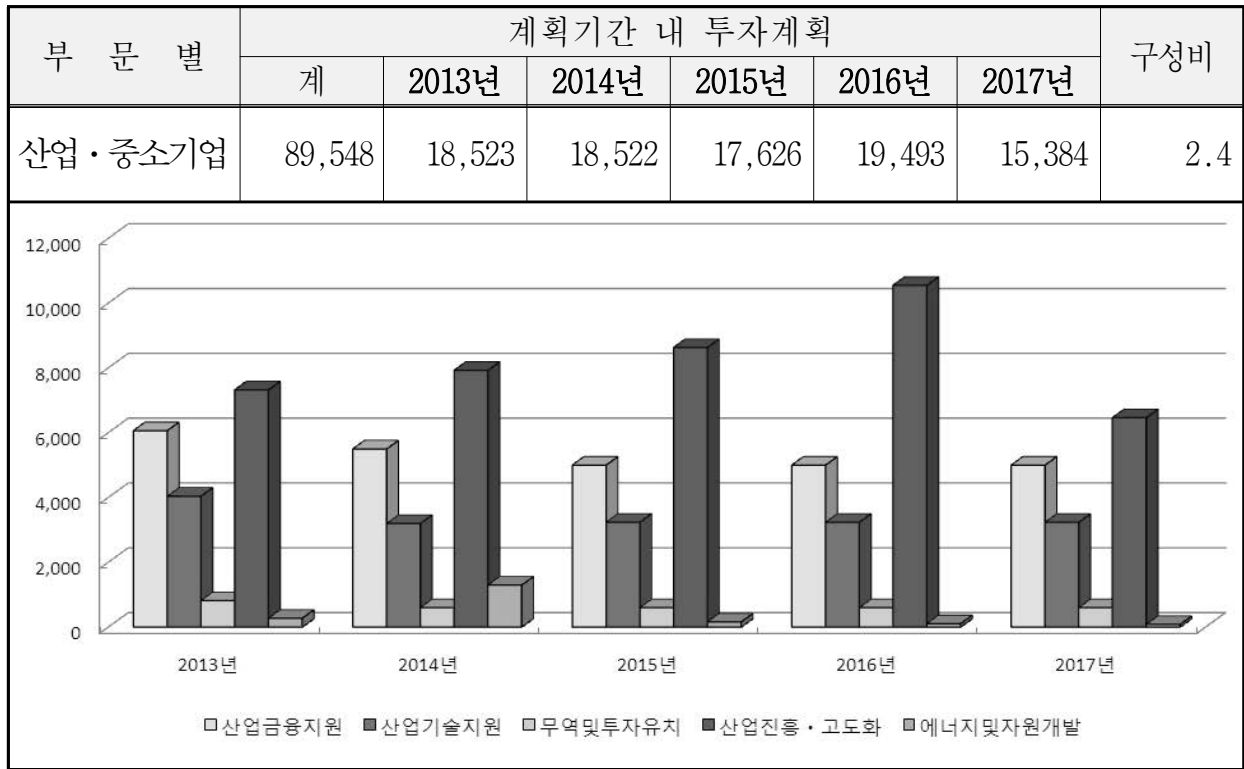
- 지식기반산업 및 중소기업의 글로벌 경쟁력 강화
 - 중소기업 맞춤형 지원서비스 확대
 - 지역산업 관련 산·학·연 클러스터 구축
- 지역연고산업 집중 육성
 - 특화산업(금형, 조명, 로봇, 패키징 산업) 집중 육성
 - 로봇공동연구센터를 비롯한 13개의 R&D기관 유치로 세계적인 로봇전진기지로 발전
- 맞춤형 기업지원시스템 구축과 노사문화 정착
 - 경쟁력 있는 선도 기업을 집중 육성하여 맞춤형 기업지원시스템 구축 및 신 노사문화 창출로 노사안정 도모
- 물류유통단지 조성 및 재래시장 현대화
 - 기업의 물류비용 절감과 경쟁력 강화를 위한 중소유통물류센터 건립 및 전통시장 경쟁력 제고

■ 주요투자사업

- 금형산업 육성('12~'18) 480억원
- 중소기업육성 및 운영자금 지원('13~'17) 265억원
- 부천산업진흥재단 운영지원('13~'17) 98억원
- 로봇부품 사업화 지원('10~'15) 75억원
- 전통시장 시설 현대화('13~'17) 71억원
- 중소기업물류센터 건립('11~'14) 45억원

■ 투자계획

(단위 : 백만원, %)



■ 주요발전지표

발전지표	단위	2013년	2014년	2015년	2016년	2017년
중소기업지원센터	개소	-	-	-	-	-
중소·벤처기업	개	9,415	9,450	9,520	9,570	9,590
재래시장	개소	20	20	20	20	20
대형유통업체	개소	16	17	18	19	19
근로복지시설	개소	2	2	2	2	2

10) 수송 및 교통

■ 정책방향

- 안전하고 편리한 미래 지향적 교통체계 구축
- 사람중심의 친환경 도로망 확충
- 과학화된 미래형 교통 인프라 구축

■ 투자방향

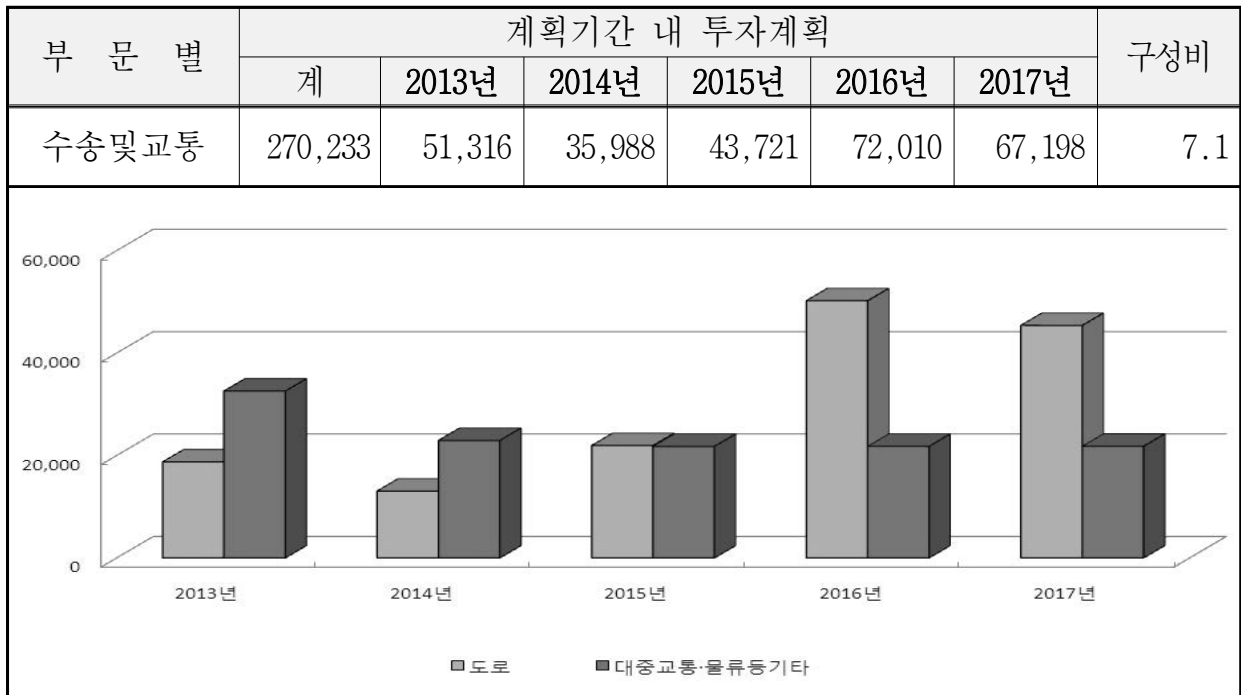
- 안전하고 편리한 도시교통 환경조성
 - 이용자 중심의 대중교통 서비스 제공
 - 운송질서 확립 및 선진 교통문화 정착
- 사람중심의 친환경 도로망 확충
 - 시민과 함께하는 친환경 도로 조성
 - 사람 중심의 보행환경 조성
- 주차난 해소로 시민의 삶의 질 향상

■ 주요투자사업

- 소안로 도로개선공사('14~'15) 《신규》 29억원
- 시내버스 재정지원('13~'17) 525억원
- 소사로 [원종IC~오쇠삼거리] 도로개설공사 ('12~'19) 242억원
- 까치울 도로개설('13~'18) 153억원
- 장애인 복지택시운영('13~'17) 65억원
- 저상버스 도입지원('13~'17) 58억원
- 송내북부역 보도육교 설치공사('16) 20억원

■ 투자계획

(단위 : 백만원, %)



■ 주요발전지표

발전지표	단위	2013년	2014년	2015년	2016년	2017년
고속도로연장	km	9.25	9.25	9.25	9.25	9.25
국도연장	km	19,420	19,420	19,420	19,420	19,420
시도연장	km	564,768	567,068	567,068	568,934	568,940
포장도로	km	546,692	548,192	549,692	551,192	551,210
도로포장율	%	92.12	92.02	92.27	92.23	92.27
자동차보유대수	대	273,785	272,609	272,761	272,912	273,063
주차면수	면	247,246	252,094	256,941	261,789	262,102
지하철연장	km	7.39	7.39	7.39	9.67	9.67

11) 국토 및 지역개발

■ 정책방향

- 미래지향적인 도시관리계획 수립
- 도시균형발전 체계 정립
- 살기좋은 주거·복지 실현

■ 투자방향

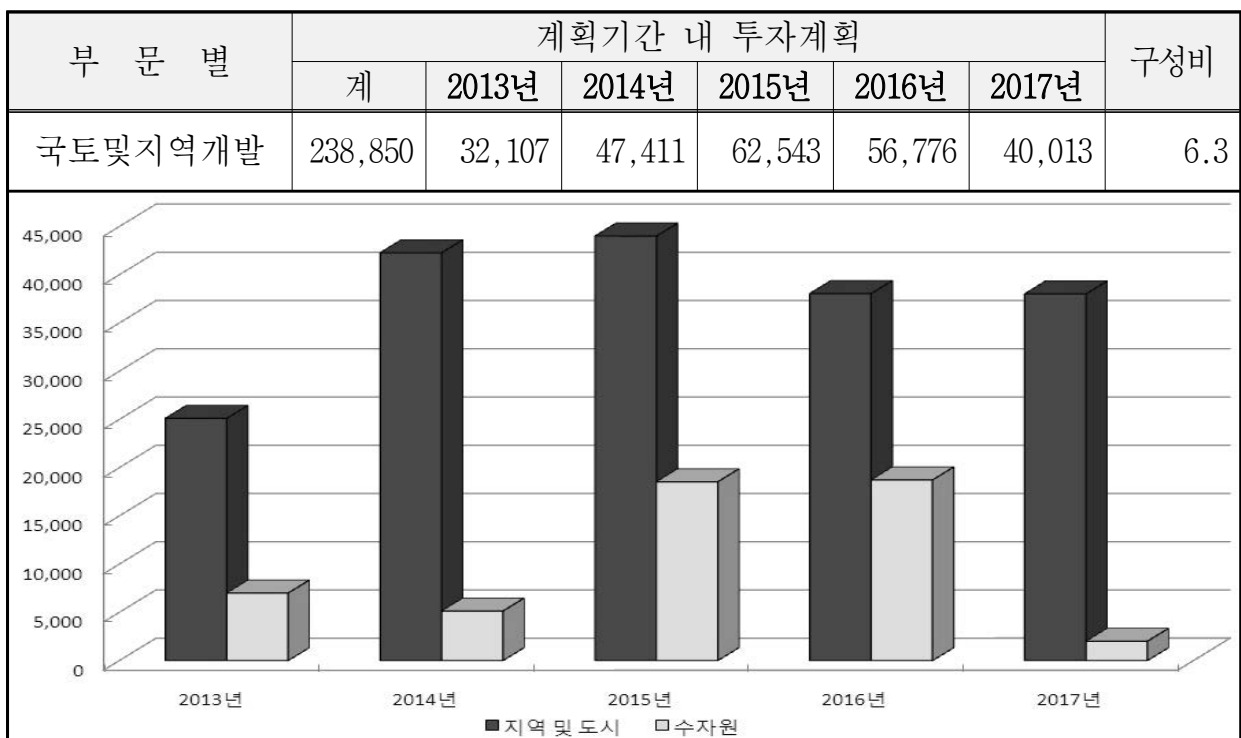
- 지역간 균형적인 도시 공간 재편
- 친환경 도시 인프라 구축
- 문화, 복지시설의 지역간 균형 배치
- 디자인이 살아있는 도시경관 조성

■ 주요투자사업

- 범안로 확장공사('13~'18) 《신규》 359억원
- 오정공원 조성사업('10~'19) 444억원
- 여월천 생태하천 조성사업('12~'19) 393억원
- 심곡복개천 생태하천 복원사업('11~'16) 350억원
- 소사체육공원 조성사업('09~'18) 270억원
- 부천역 북부광장 문화커뮤니티 조성사업('12~'15) 180억원
- 원미공원 조성사업('07~'17) 139억원
- 문화복합기초시설 Fanta Box 조성사업('13~'17) 77억원
- 삼정천 침수피해 예방사업('11~'14) 38억원

■ 투자계획

(단위 : 백만원, %)



■ 주요발전지표

발전지표	단위	2013년	2014년	2015년	2016년	2017년
주 거 지 역	km ²	22.74	22.74	22.74	22.74	22.74
상 업 지 역	km ²	3.34	3.34	3.34	3.34	3.34
공 업 지 역	km ²	4.63	4.63	4.63	4.63	4.63
녹 지 지 역	km ²	22.71	22.71	22.71	22.71	22.71
주 택 수	개	289,078	289,078	289,159	289,323	289,538
가 구 수	가구	298,974	298,974	299,058	299,227	299,450
보 급 율	%	96.69	96.69	96.69	96.69	96.69
근 린 공 원	개소	43	44	45	46	47
어 린 이 공 원	개소	132	132	132	132	132
도 시 자 연 공 원	개소	1	1	1	1	1
체 육 공 원	개소	5	5	5	5	5
문 화 공 원	개소	1	1	1	1	1
소 공 원	개소	19	19	19	19	19
1 인 당 공 원 면 적	km ²	4.24	4.24	4.24	4.24	4.24
하천소요개수연장	km	25.31	25.31	25.31	25.31	25.31
개 수 연 장	km	12.55	12.55	12.55	12.55	12.55



분야별 주요사업계획

1. 총괄

- 1) 투자계획
- 2) 분야별 투자계획

2. 회계별 세부사업계획서

1. 총괄

계획기간(2013년~2017년)의 총재정규모는 7조 1,978억원 중 경상지출(행정운영경비, 재무활동, 예비비) 및 포괄대상사업을 제외한 투자재원은 5조 3,388억원이며, 시 예산으로 3조 4,679억원을 투자할 계획임.

1. 투자계획

1) 총괄(일반 + 특별회계)

- 경상지출 및 분야별 포괄사업을 제외한 총사업비 기준 20억원 이상사업을 대상으로 투자계획을 수립한 결과 계획기간 내 총 투자재원은 5조 3,388억원임.
- 재원별로는 국고보조금 1조 2,716억원, 광특보조금 504억원, 기금보조금 399억원, 시·도비 5,091억원, 시비 3조 4,679억원 투자하고, 부족재원은 기타 민자 등으로 977억원을 충당할 계획임.
- 이 중 2013년도의 투자 사업비는 8,817억원으로 총 사업비 5조 3,388억원의 16.51%를 점유함.

2) 연도별·재원별 투자계획

(단위 : 백만원)

재원별	총사업비	기투자	중기재정계획					향후 투자	
			소계	2013년	2014년	2015년	2016년		2017년
합 계	7,181,347	335,567	5,338,822	881,661	912,924	1,329,210	1,136,668	1,078,359	1,506,958
국고보조금	1,678,596	51,624	1,271,578	203,606	199,087	287,429	296,349	285,107	355,394
광특보조금	80,124	20,523	50,411	8,046	18,033	12,429	6,606	5,296	9,190
기금보조금	39,881	0	39,881	8,223	7,707	7,951	8,026	7,974	0
시도비	572,435	25,491	509,068	96,673	94,759	101,768	110,442	105,426	37,876
시군구비	4,810,311	237,929	3,467,884	565,112	593,338	919,633	715,245	674,556	1,104,498
지방채	0	0	0	0	0	0	0	0	0
기타(민자)	174,647	29,024	97,723	13,191	10,657	13,650	26,133	34,093	47,900

3) 회계별 투자계획

■ 일반회계

- 계획기간 내 일반회계의 투자비는 총 3조 7,867억원으로 국고보조금 9,853억원, 광특보조금 354억원, 기금보조금 399억원, 시·도비보조금 4,878억원 시비 2조 2,384억원, 기타 민자 121억원을 투자할 계획임.

(단위 : 백만원)

재원별	총사업비	기투자	중기 재정 계획					향후 투자	
			소계	2013년	2014년	2015년	2016년		2017년
합 계	4,706,371	259,675	3,786,741	719,051	713,687	769,164	802,786	782,054	659,955
국고보조금	1,080,690	23,485	985,300	181,206	181,724	201,885	216,739	203,746	71,905
광특보조금	64,333	19,745	35,398	4,800	9,600	11,318	5,495	4,185	9,190
기금보조금	39,881	0	39,881	8,223	7,707	7,951	8,026	7,974	0
시도비	538,059	19,357	487,786	91,308	89,158	100,797	106,285	100,238	30,916
시군구비	2,983,407	197,088	2,238,375	433,514	425,497	447,213	466,241	465,910	547,944
지방채	0	0	0	0	0	0	0	0	0
기타(민자)	45,375	10,053	12,109	0	502	2,500	3,164	5,943	23,213

■ 특별회계

- 계획기간 내 특별회계의 투자비는 총 1조 5,521억원으로 국고보조금 2,863억원, 광특보조금 150억원, 시·도비보조금 213억원, 사비 1조 2,295억원, 기타 민자 등으로 856억원을 투자할 계획임

(단위 : 백만원)

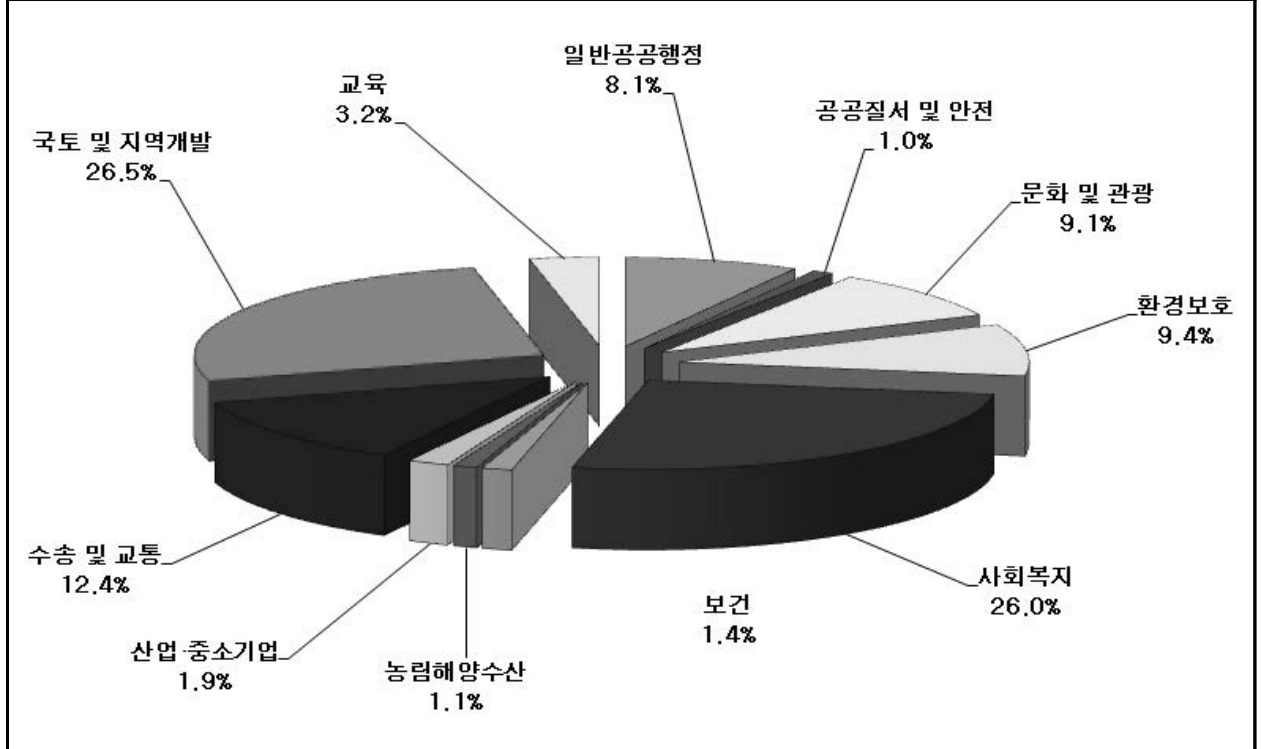
재원별	총사업비	기투자	중기 재정 계획					향후 투자	
			소계	2013년	2014년	2015년	2016년		2017년
합 계	2,474,976	75,892	1,552,081	162,610	199,238	560,046	333,882	296,305	847,003
국고보조금	597,906	28,139	286,277	22,400	17,362	85,544	79,610	81,361	283,490
광특보조금	15,791	778	15,013	3,246	8,433	1,112	1,112	1,112	0
기금보조금	0	0	0	0	0	0	0	0	0
시·도비	34,376	6,135	21,282	5,366	5,600	971	4,157	5,188	6,959
사비	1,826,904	40,841	1,229,509	131,598	167,843	472,419	249,004	208,645	556,554
기타(민자)	129,272	18,971	85,614	13,191	10,154	11,150	22,969	28,150	24,687

2. 분야별 투자계획

1) 총괄(일반 + 특별회계)

(단위 : 백만원)

재원별	사업건수	총사업비	기투자	중기재정계획					향후투자	
				소계	2013년	2014년	2015년	2016년		2017년
합계	358	7,181,347	335,567	5,338,822	881,661	912,924	1,329,210	1,136,668	1,078,359	1,506,958
일반공행정	29	580,252	4	580,248	74,070	91,633	290,831	78,597	45,117	0
공공질서 및 안전	6	69,171	6,500	62,671	15,609	19,417	9,788	8,861	8,996	0
교육	3	231,505	0	231,505	44,493	47,420	46,466	46,493	46,633	0
문화 및 관광	44	651,621	13,417	383,096	66,813	69,171	82,759	80,749	83,604	255,108
환경보호	31	673,614	33,450	565,034	139,538	93,640	114,660	106,745	110,451	75,130
사회복지	111	1,866,140	38	1,849,102	355,048	358,229	370,892	381,169	383,764	17,000
보건	12	99,886	0	99,886	19,851	19,633	19,947	20,200	20,255	0
농림해양수산	7	79,578	35,315	40,393	8,178	7,379	7,795	8,611	8,430	3,870
산업-중소기업	10	134,275	33,227	89,548	18,523	18,522	17,626	19,493	15,384	11,500
수송 및 교통	59	894,046	110,425	582,223	89,379	138,815	106,567	129,621	117,841	201,398
국토 및 지역개발	46	1,901,259	103,191	855,116	50,159	49,065	261,880	256,129	237,883	942,952



2. 회계별 세부사업계획서

세부사업계획서

회계연도 : 2014년
회계구분 : 일반회계

(단위 : 백만원)

분야·부문·정책·단위·세부사업	사업개요	특 종 BT 자	재원	총사업비	기투자	연 도						향 후
						소 계	2013	2014	2015	2016	2017	
합 계			계	4,127,632	190,885	3,281,014	612,022	605,806	671,286	705,703	686,198	655,733
			국고보조금	1,022,474	22,308	928,261	168,042	170,097	190,912	205,943	193,267	71,905
			광학보조금	61,883	17,930	34,763	4,599	9,527	11,194	5,371	4,071	9,190
			기금보조금	19,926	0	19,926	3,907	3,798	4,032	4,097	4,097	0
일반공공행정			시도비	486,907	16,950	439,040	80,124	79,552	91,323	96,903	91,139	30,917
			시군구비	2,536,442	133,697	1,859,023	355,349	342,838	373,824	393,389	393,624	543,722
			(민자 등)	45,375	10,053	12,109	0	502	2,500	3,164	5,943	23,213
				134,696	0	134,696	28,592	29,527	25,164	25,610	25,803	0
입법및선거관리				13,448	0	13,448	2,066	5,617	1,884	1,921	1,960	0
				9,525	0	9,525	1,845	1,915	1,884	1,921	1,960	0
				9,525	0	9,525	1,845	1,915	1,884	1,921	1,960	0
의회운영 선진화			계	9,525	0	9,525	1,845	1,915	1,884	1,921	1,960	0
			시군구비	9,525	0	9,525	1,845	1,915	1,884	1,921	1,960	0
				3,923	0	3,923	221	3,702	0	0	0	0
				3,923	0	3,923	221	3,702	0	0	0	0
경쟁력 있는 선진의회 운영												
활기찬 의회본위기 조성			계	9,525	0	9,525	1,845	1,915	1,884	1,921	1,960	0
			시군구비	9,525	0	9,525	1,845	1,915	1,884	1,921	1,960	0
				3,923	0	3,923	221	3,702	0	0	0	0
				3,923	0	3,923	221	3,702	0	0	0	0
공직선거관리												
지방선거 추진			계	3,923	0	3,923	221	3,702	0	0	0	0
			시군구비	3,923	0	3,923	221	3,702	0	0	0	0
제1회 전국동시지방선거			계	3,923	0	3,923	221	3,702	0	0	0	0
			시군구비	3,923	0	3,923	221	3,702	0	0	0	0
일반행정				121,248	0	121,248	26,525	23,911	23,281	23,689	23,843	0

세부사업계획서

회계연도 : 2014년
회계구분 : 일반회계

(단위 : 백만원)

분야·부문·정책·단위·세부사업	사업개요	특용 자	BT/L	자원	총사업비	기투자	연도별 투자계획						향후
							소계	2013	2014	2015	2016	2017	
민원만족도 극대화					7,220	0	7,220	1,232	1,983	1,318	1,318	1,368	0
전국 최고 콜센터 운영					7,220	0	7,220	1,232	1,983	1,318	1,318	1,368	0
콜센터 운영	기간:2013.01 ~ 2017.12 대상:콜센터 상담사 규모:콜센터 상담사 40명 내용:콜센터 위탁운영비	N	N	계	7,220	0	7,220	1,232	1,983	1,318	1,318	1,368	0
				시군구비	7,220	0	7,220	1,232	1,983	1,318	1,318	1,368	0
고객중심의 법무행정 및 의정활동 지원					2,240	0	2,240	513	432	432	432	432	0
	법무행정 내부지원 강화				2,240	0	2,240	513	432	432	432	432	0
행정절차제도운영 및 소송업무수행	기간:2012.1 ~ 2017.12 대상:행정소송업무 내용:소송업무비용	N	N	계	2,240	0	2,240	513	432	432	432	432	0
				시군구비	2,240	0	2,240	513	432	432	432	432	0
효율적인 재정운영					8,605	0	8,605	2,021	1,646	1,646	1,646	1,646	0
	업무수행지원				8,605	0	8,605	2,021	1,646	1,646	1,646	1,646	0
특정업무수행경비(총 괄)	기간:2013.01 ~ 2014.12	N	N	계	5,849	0	5,849	1,169	1,170	1,170	1,170	1,170	0
				시군구비	5,849	0	5,849	1,169	1,170	1,170	1,170	1,170	0
연금지급(총괄)	기간:2013.01 ~ 2014.12	N	N	계	2,755	0	2,755	851	476	476	476	476	0
				시군구비	2,755	0	2,755	851	476	476	476	476	0
생산적인 재산관리					23,715	0	23,715	5,813	4,414	4,453	4,453	4,539	0
	안전한 청사관리				23,715	0	23,715	5,813	4,414	4,453	4,453	4,539	0
청사시설물 관리	기간:2013.01 ~ 2017.12 대상:시정,의회청사,관사 규모:연면적 53,218㎡ 내용:건물유지관리	N	N	계	6,118	0	6,118	1,638	1,120	1,120	1,120	1,120	0
				국고보조금	37	0	37	37	0	0	0	0	0

세부사업계획서

회계연도 : 2014년
회계구분 : 일반회계

(단위 : 백만원)

분야·부문·정책·단위·세부사업	사업개요	특용 자	BT 자	자원	총사업비	기투자	연도별 투자계						향후
							소계	2013	2014	2015	2016	2017	
청사시설물 관리	기간:2013.01 ~ 2017.12 대상:시청,의회청사,관사 규모:연면적 53,218㎡ 내용:건물유지관리	N	N	시도비	11	0	0	0	0	0	0	0	
				시군구비	6,070	0	1,120	1,120	1,120	1,120	1,120		
청서관리 영역	기간:2013.01 ~ 2017.12 대상:시청사 등 5개소 인원:시설38, 미화39 내용:시설유지, 환경미화	N	N	계	13,421	0	2,500	2,500	2,500	2,500	2,500	0	
				시군구비	13,421	0	2,500	2,500	2,500	2,500	2,500		
지방재정공제사업	기간:2013.01 ~ 2017.12 대상:건물 등 5,667건 내용:시설을 포함가임 등 조항:한국지방재정공제회	N	N	계	4,176	0	794	833	875	919	0		
				시군구비	4,176	0	794	833	875	919	0		
효율적인 행정조직의 운영	행정수요 중심의 탄력적인 조직운영			계	31,009	0	6,028	6,086	6,402	6,432	0		
				시군구비	2,475	0	490	490	490	490	490		
행정업무지원	기간:2013.01 ~ 2014.12	N	N	계	2,475	0	490	490	490	490	0		
				시군구비	2,475	0	490	490	490	490	490		
공무원의 후생복지 증진	기간:2013.01 ~ 2017.12 대상:2,844명 규모:19,337,140천원 내용:맞춤형복지제도운영	N	N	계	28,534	0	5,538	5,596	5,912	5,942	0		
				시군구비	19,337	0	3,782	3,826	4,052	4,052	4,052		
공무원 후생복지 지원	기간:2013.01 ~ 2017.12	N	N	계	2,023	0	397	400	410	420	0		
				시군구비	2,023	0	397	400	410	420	420		
세계화·정보화 환경적응 건물 해외 탐방	기간:2013.01 ~ 2017.12 대상:공무원, 가족 370명 내용:장기근속 등 연수	N	N	계	4,243	0	820	820	890	910	0		
				시군구비	4,243	0	820	820	890	910	910		
공무원 자녀 보육지원	기간:2013.01 ~ 2017.12	N	N	계	2,932	0	540	550	560	560	0		

세부사업계획서

회계연도 : 2014년
회계구분 : 일반회계

(단위 : 백만원)

분야·부문·정책·단위·세부사업	사업개요	특수 통 자	BT/L	자원	총사업비	기투자	연 도 별 투 자 계 획						향 후
							소 계	2013	2014	2015	2016	2017	
공무원 자녀 보육지원	기간:2013.01 ~ 2017.12	N	N	시군구비	2,932	0	2,932	722	540	550	560	560	0
							5,929	1,140	1,190	1,200	1,200	1,200	0
고객만족 행정서비스					5,929	0	5,929	1,140	1,190	1,200	1,200	1,200	0
공무원 능력개발 및 전문화					5,929	0	5,929	1,140	1,190	1,200	1,200	1,200	0
직원 직무 전문 교육	기간:2013.01 ~ 2017.12 대상:공무원 2,100명 내용:직무교육 등 인재양성	N	N	계	5,929	0	5,929	1,140	1,190	1,200	1,200	1,200	0
				시군구비	5,929	0	5,929	1,140	1,190	1,200	1,200	1,200	0
자치역량 강화					6,340	0	6,340	1,329	1,253	1,253	1,253	1,253	0
참여행정 실현					2,076	0	2,076	477	400	400	400	400	0
열린행정 구현	기간:2013.01 ~ 2017.12 대상:통장, 대학생 등 규모:340명 내용:통장자녀장학금 등	N	N	계	2,076	0	2,076	477	400	400	400	400	0
				시군구비	2,076	0	2,076	477	400	400	400	400	0
민간협력 활성화					4,264	0	4,264	853	853	853	853	853	0
사회단체보조금 지원	기간:2013.01 ~ 2017.12 대상:사회단체 규모:85개 단체 내용:사업비보조	N	N	계	4,264	0	4,264	853	853	853	853	853	0
				시군구비	4,264	0	4,264	853	853	853	853	853	0
행정 정보화 역량강화					16,356	0	16,356	3,299	3,327	3,229	3,250	3,250	0
정보화 환경 개선사업 추진					3,800	0	3,800	901	798	700	700	700	0
행정전자장비 보급	기간:2013.01 ~ 2017.12 대상:부천시 규모:컴퓨터 등 교체운영 내용:노후 전자장비 교체	N	N	계	3,800	0	3,800	901	798	700	700	700	0
				시군구비	3,800	0	3,800	901	798	700	700	700	0
정보통신 시스템 유지관리					12,556	0	12,556	2,398	2,529	2,529	2,550	2,550	0
정보시스템 운영 및 유지관리	기간:2013.01 ~ 2017.12 대상:부천시 규모:주전산기, 컴퓨터 등 내용:정보시스템교체운영	N	N	계	4,672	0	4,672	897	937	937	950	950	0

세부사업계획서

회계연도 : 2014년
회계구분 : 일반회계

(단위 : 백만원)

분야·부문·정책·단위·세부사업	사업개요	투융자	BT/L	자원	총사업비	기투자	연도별투자계획						향후
							소계	2013	2014	2015	2016	2017	
정보시스템 운영 및 유지관리	기간:2013.01 ~ 2017.12 대상:부천시 규모:주전산기,컴퓨터 등 내용:정보시스템교체운영	N	N	시군구비	4,672	0	4,672	897	937	937	950	950	0
				계	4,433	0	4,433	849	892	892	900	900	0
				시군구비	4,433	0	4,433	849	892	892	900	900	0
내외부 네트워크 고품질 서비스 제공	기간:2013.01 ~ 2017.12 대상:내부시스템 규모:정보통신장비 등 내용:정보통신시스템운영	N	N	계	3,451	0	3,451	651	700	700	700	700	0
				시군구비	3,451	0	3,451	651	700	700	700	700	0
				계	8,120	0	8,120	1,762	1,548	1,574	1,603	1,633	0
고객과 성과중심의 행정지원	원활한 규정운영 지원	N	N	계	2,380	0	2,380	422	448	474	503	533	0
				시군구비	2,380	0	2,380	422	448	474	503	533	0
				계	2,380	0	2,380	422	448	474	503	533	0
적절한 사무공간 조성 및 차량의 효율적 운영	기간:2013.01 ~ 2017.12 내용:구정시책 수립,추진	N	N	시군구비	5,740	0	5,740	1,340	1,100	1,100	1,100	1,100	0
				계	5,740	0	5,740	1,340	1,100	1,100	1,100	1,100	0
				시군구비	5,740	0	5,740	1,340	1,100	1,100	1,100	1,100	0
청사 유지관리	기간:2013.01 ~ 2017.12 대상:구청사, 동주민센터 내용:시설 및 미화관리	N	N	계	5,190	0	5,190	1,230	990	990	990	990	0
				시군구비	5,190	0	5,190	1,230	990	990	990	990	0
				계	5,190	0	5,190	1,230	990	990	990	990	0
고객과 성과중심의 행정서비스 품질제고	기간:2013.01 ~ 2017.12 대상:소사구청사 규모:연면적9,496.98㎡ 내용:청사내외부유지보수	N	N	계	6,524	0	6,524	2,124	1,100	1,100	1,100	1,100	0
				시군구비	6,524	0	6,524	2,124	1,100	1,100	1,100	1,100	0
				계	6,524	0	6,524	2,124	1,100	1,100	1,100	1,100	0
청사 및 차량 유지관리	고효율 행정환경 조성	N	N	계	6,524	0	6,524	2,124	1,100	1,100	1,100	1,100	0
				시군구비	6,524	0	6,524	2,124	1,100	1,100	1,100	1,100	0
				계	6,524	0	6,524	2,124	1,100	1,100	1,100	1,100	0

세부사업계획서

회계연도 : 2014년
회계구분 : 일반회계

(단위 : 백만원)

분야·부문·정책·단위·세부사업	사업개요	특용 BT 자	자원	총사업비	기투자	연도별 투자계획						향후	
						소계	2013	2014	2015	2016	2017		
청서관리	기간:2013.01 ~ 2017.12 대상:오정구청사 규모:오정구,동청사 내용:청사시설관리 용역	N	계	6,524	0	6,524	2,124	1,100	1,100	1,100	1,100	1,100	0
			시군구비	6,524	0	6,524	2,124	1,100	1,100	1,100	1,100	1,100	0
공공질서및안전	재난방재·민방위 생활민방위로 사회 안전망 구축			48,424	6,500	41,924	10,096	15,464	6,083	5,128	5,153	5,153	0
				48,424	6,500	41,924	10,096	15,464	6,083	5,128	5,153	5,153	0
민방위교육활성화	민방위교육활성화			16,187	0	16,187	592	3,467	3,767	4,167	4,192	4,192	0
				2,887	0	2,887	592	567	567	567	567	567	0
공익근무요원 관리	공익근무요원 관리	N	계	2,887	0	2,887	592	567	567	567	567	567	0
			시군구비	2,887	0	2,887	592	567	567	567	567	567	0
방범관리강화	방범관리강화			13,300	0	13,300	0	2,900	3,200	3,600	3,600	3,600	0
				13,300	0	13,300	0	2,900	3,200	3,600	3,600	3,600	0
부천시 방범CCTV 설치	기간:2014.1 ~ 2017.12. 대상:우범지역(740개소) 규모:CCTV 2,960대설치	Y	계	13,300	0	13,300	0	2,900	3,200	3,600	3,600	3,600	0
			시군구비	13,300	0	13,300	0	2,900	3,200	3,600	3,600	3,600	0
사회안전망구축	사회안전망구축			6,171	0	6,171	4,002	518	550	550	550	550	0
				6,171	0	6,171	4,002	518	550	550	550	550	0
방범관리강화	방범관리강화			2,485	0	2,485	517	468	500	500	500	500	0
				2,485	0	2,485	517	468	500	500	500	500	0
통합관제센터 구축 운영	기간:2013.01 ~ 2017.12 내용:통합관제센터 운영	N	계	3,686	0	3,686	3,486	50	50	50	50	50	0
			시도비	1,030	0	1,030	1,030	0	0	0	0	0	0
방범용 CCTV 구축	기간:2013.01 ~ 2017.12 대상:범포 취약지역 규모:CCTV 448대 설치	N	시군구비	2,656	0	2,656	2,456	50	50	50	50	50	0
				2,656	0	2,656	2,456	50	50	50	50	50	0

세부사업계획서

회계연도 : 2014년
회계구분 : 일반회계

(단위 : 백만원)

분야·부문·정책·단위·세부사업	사업개요	특 종 자	통 BTL	재원	총사업비	기투자	연 도 별 투 자 계 획						향 후
							소 계	2013	2014	2015	2016	2017	
재해 및 재난예방					23,912	6,500	17,412	4,990	11,067	1,355	0	0	0
방재대책					23,912	6,500	17,412	4,990	11,067	1,355	0	0	0
베르네천 상류 지류시설 설치사업	기간:2012.01 ~ 2015.12 내용:상류 지류시설 설치	N	N	계	23,912	6,500	17,412	4,990	11,067	1,355	0	0	0
				국고보조금	11,575	3,055	8,520	2,986	5,534	0	0	0	0
				시도비	3,291	1,034	2,257	597	1,660	0	0	0	0
				시군구비	9,047	2,412	6,635	1,407	3,873	1,355	0	0	
지역주민에게 안전한 생활환경 조성					2,155	0	2,155	511	411	411	411	0	
신속한 재난·재해 대응체계 구축					2,155	0	2,155	511	411	411	411	0	
재난·재해 예방대책	기간:2013.01 ~ 2017.12 대상:관내7개동 규모:오정구내 침수,설해 내용:재해예방활동 등	N	N	계	2,155	0	2,155	511	411	411	411	411	0
				시도비	190	0	190	190	0	0	0	0	
				시군구비	1,965	0	1,965	321	411	411	411	411	
교육					217,090	0	217,090	41,039	44,013	44,013	44,013	0	
유아및초등교육					217,090	0	217,090	41,039	44,013	44,013	44,013	0	
교육환경 조성(가족여성과)					3,564	0	3,564	713	713	713	713	0	
교육경비 지원					3,564	0	3,564	713	713	713	713	0	
학교교육 지원	기간:2013.1 ~ 2017.12 내용:학교교육지원	N	N	계	3,564	0	3,564	713	713	713	713	713	0
				시군구비	3,564	0	3,564	713	713	713	713	713	
교육환경 조성					213,526	0	213,526	40,326	43,300	43,300	43,300	0	

세부사업계획서

회계연도 : 2014년

회계구분 : 일반회계

(단위 : 백만원)

분야·부문·정책·단위·세부사업	사업개요	투융자	BTL	자원	총사업비	기투자	연도별투자계획						향후	
							소계	2013	2014	2015	2016	2017		
학교급식지원	기간:2013.01 ~ 2017.12 대상:만5세, 초, 중학생 규모:86,951명 내용:학교급식 지원	N	N	계 시군구비	98,788	0	98,788	22,788	19,000	19,000	19,000	19,000	19,000	0
친환경무상급식	기간:2013.01 ~ 2017.12 대상:관내 고등학교 이하 규모:125개교 내용:예술교육특화사업등	N	N	계 시군구비	98,788	0	98,788	22,788	19,000	19,000	19,000	19,000	19,000	0
교육경비 지원	기간:2013.01 ~ 2017.12 대상:관내 고등학교 이하 규모:125개교 내용:예술교육특화사업등	N	N	계 시군구비	114,739	0	114,739	17,539	24,300	24,300	24,300	24,300	24,300	0
학교교육 지원	기간:2013.01 ~ 2017.12 대상:관내 고등학교 이하 규모:125개교 내용:예술교육특화사업등	N	N	계 시군구비	114,739	0	114,739	17,539	24,300	24,300	24,300	24,300	24,300	0
문화및관광	기간:2013.01 ~ 2017.12 대상:관내 고등학교 이하 규모:125개교 내용:예술교육특화사업등	N	N	계 시군구비	604,327	1,017	348,202	60,286	61,350	75,100	74,175	77,290	255,108	
문화예술	기간:2013.01 ~ 2017.12 대상:관내 고등학교 이하 규모:125개교 내용:예술교육특화사업등	N	N	계 시군구비	481,133	1,017	251,008	37,430	41,810	57,501	54,576	59,691	229,108	
문화사업의 고도화	기간:2013.01 ~ 2017.12 대상:관내 고등학교 이하 규모:125개교 내용:예술교육특화사업등	N	N	계 시군구비	51,041	0	51,041	11,043	10,000	10,000	10,000	10,000	0	
시민에게 감동을 주는 부천필 운영	기간:2013.01 ~ 2017.12 대상:부천시립예술단체 내용:시립예술단체 운영	N	N	계 시군구비	29,459	0	29,459	6,539	5,730	5,730	5,730	5,730	0	
시립예술단 운영	기간:2013.01 ~ 2017.12 대상:부천시립예술단체 내용:시립예술단체 운영	N	N	계 시군구비	3,653	0	3,653	733	730	730	730	730	0	
시립예술단 단원관리	기간:2013.01 ~ 2017.12 대상:시립예술단 단원 내용:공연, 무료음악회 등	N	N	계 시군구비	3,653	0	3,653	733	730	730	730	730	0	
지역문화예술 진흥	기간:2013.01 ~ 2017.12 대상:시립예술단 단원 내용:공연, 무료음악회 등	N	N	계 시군구비	25,805	0	25,805	5,805	5,000	5,000	5,000	5,000	0	
지역문화예술 진흥	기간:2013.01 ~ 2017.12 대상:시립예술단 단원 내용:공연, 무료음악회 등	N	N	계 시군구비	21,582	0	21,582	4,504	4,270	4,270	4,270	4,270	0	
예술단체 및 문화예술 활동 지원	기간:2013.01 ~ 2017.12 대상:문화예술단체 등 지원 내용:예술행사 활동지원	N	N	계 시군구비	2,896	0	2,896	498	600	600	600	600	0	
부천문화재단출연금	기간:2013.01 ~ 2017.12 대상:부천문화재단 내용:문화관련 위탁사업	N	N	계 시군구비	15,436	0	15,436	3,436	3,000	3,000	3,000	3,000	0	

세부사업계획서

회계연도 : 2014년
회계구분 : 일반회계

(단위 : 백만원)

분야·부문·정책·단위·세부사업	사업개요	특용 자	BTL	자원	총사업비	기투자	연도별 투자계획					향후	
							소계	2013	2014	2015	2016		2017
부천문화재단 출연금	기간:2013.01 ~ 2017.12 대상:부천문화재단 내용:문화관련 위탁사업	N	N	시군구비	15,436	0	15,436	3,436	3,000	3,000	3,000	3,000	0
	부천시 생활문화예술 대축전	N	N	계	400	0	400	0	100	100	100	100	0
북서골예술제 개최	기간:2013.01 ~ 2017.12	Y	N	계	2,000	0	2,000	400	400	400	400	400	0
				시군구비	2,000	0	2,000	400	400	400	400	400	400
북서골 청소년예술제	기간:2013.01 ~ 2017.12	N	N	계	350	0	350	70	70	70	70	70	0
				시군구비	350	0	350	70	70	70	70	70	70
시민어울림 한마당	기간:2013.01 ~ 2017.12	N	N	계	500	0	500	100	100	100	100	100	0
				시군구비	500	0	500	100	100	100	100	100	100
문화예술 인프라 구축					259,454	1,017	74,097	9,120	11,064	20,265	11,316	22,331	184,340
박물관 및 야외음악당 운영					7,975	0	7,975	1,510	1,616	1,616	1,616	1,616	0
박물관 운영	기간:2013.01 ~ 2017.12 대상:박물관 5개소 내용:특성화프로그램운영	N	N	계	7,975	0	7,975	1,510	1,616	1,616	1,616	1,616	0
				시군구비	7,975	0	7,975	1,510	1,616	1,616	1,616	1,616	1,616
문화예술 인프라 구축					223,697	107	39,250	0	0	12,000	8,700	18,550	184,340
중앙공원 야외음악당 이전 신축	기간:2013.01 ~ 2018.12 대상:야외음악당 설치 규모:연면적 1,162㎡	Y	N	계	5,621	37	0	0	0	0	0	0	5,584
				시군구비	5,621	37	0	0	0	0	0	0	0
문화예술회관 건립	기간:2015.01 ~ 2019.12 대상:문화예술회관 건립 규모:연면적 35,200㎡	Y	N	계	135,200	0	6,000	0	0	1,000	2,500	2,500	129,200
				광복보조금	3,000	0	2,000	0	0	0	0	1,000	1,000

세부사업계획서

회계연도 : 2014년
회계구분 : 일반회계

(단위 : 백만원)

분야·부문·정책·단위·세부사업	사업개요	투융자	BTL	자원	총사업비	기투자	연도별투자계획						합계
							소계	2013	2014	2015	2016	2017	
문화예술회관 건립	기간:2015.01 ~ 2019.12 대상: 문화예술회관 건립 규모: 연면적 35,200㎡	Y	N	시도비	6,000	0	0	0	0	1,000	1,000	4,000	
				시군구비	126,200	0	0	1,000	500	500	124,200		
				계	43,653	70	0	10,000	1,000	1,200	12,050	20,333	
북한문화시설 건립	기간:2012.01 ~ 2018.12 대상: 북한문화시설 건립 규모: 지상3층, 지하1층	Y	N	광복보조금	2,800	0	0	0	0	0	1,400	1,400	
				시도비	2,100	0	0	0	0	0	1,050	1,050	
				시군구비	38,753	70	0	10,000	1,200	9,600	17,883		
삼정동 소각장 문화공간 재생프로젝트	기간:2015.01 ~ 2018.12 대상: 삼정동 소각장 문화공간 재생프로젝트 규모: 건축연면적 8,075㎡ 내용: 문화공간재생프로젝트	Y	N	계	21,223	0	0	1,000	5,000	4,000	11,223		
				시군구비	21,223	0	0	1,000	5,000	4,000			
고강 선시유적 박물관 건립	기간:2010.01 ~ 2018.12 대상: 선시유적박물관 건립 규모: 지상2층, 지하1층	N	N	계	18,000	0	0	0	0	0	18,000		
				광복보조금	2,800	0	0	0	0	0	2,800		
				시도비	2,100	0	0	0	0	0	2,100		
				시군구비	13,100	0	0	0	0	0	13,100		
북천문화원(북한문화시설) 신축					27,782	910	7,610	6,649	1,000	2,165	0		
				계	15,203	910	5,325	3,137	0	0	0		
				광복보조금	453	0	200	253	0	0	0		
북천문화원 건립	기간:2012.01 ~ 2015.12	N	N	시도비	400	0	200	0	0	0	0		
				시군구비	14,350	910	4,925	3,137	0	0	0		
				계	6,188	0	356	1,667	1,000	2,165	0		
청소년수련시설 건립	기간:2013.01 ~ 2017.12	N	N										

세부사업계획서

회계연도 : 2014년
회계구분 : 일반회계

(단위 : 백만원)

분야·부문·정책·단위·세부사업	사업개요	특용 BTI 자	자원	총사업비	기투자	연도별투자계획						향후
						소계	2013	2014	2015	2016	2017	
청소년수련시설 건립	기간:2013.01 ~ 2017.12	N	광복보조금	840	0	840	249	591	0	0	0	0
			시도비	108	0	108	32	76	0	0	0	0
			시군구비	5,240	0	5,240	75	1,000	1,000	1,000	2,165	0
도서관 건립	기간:2012.01 ~ 2016.12	N	계	6,391	0	6,391	1,929	1,950	2,512	0	0	0
			광복보조금	1,280	0	1,280	429	388	463	0	0	0
			시도비	1,920	0	1,920	500	585	835	0	0	0
문화콘텐츠산업활성화기반조 성			시군구비	3,191	0	3,191	1,000	977	1,214	0	0	0
			계	56,570	0	56,570	11,610	13,640	10,440	10,440	10,440	0
			문화콘텐츠집적시설지원	42,871	0	42,871	9,411	8,440	8,340	8,340	8,340	0
문화콘텐츠산업지원	기간:2013.1 ~ 2017.12 대상:경기콘텐츠진흥원 규모:문화콘텐츠기업지원	Y	계	5,466	0	5,466	1,466	1,000	1,000	1,000	1,000	0
			시군구비	5,466	0	5,466	1,466	1,000	1,000	1,000	1,000	0
			계	18,346	0	18,346	3,946	3,600	3,600	3,600	3,600	0
한국만화영상진흥원 지원	기간:2013.01 ~ 2017.12 대상:한국만화영상진흥원 규모:박물관, 만화도서관 내용:만화인프라 구축	N	시도비	500	0	500	100	100	100	100	100	0
			시군구비	17,846	0	17,846	3,846	3,500	3,500	3,500	3,500	0
			계	3,000	0	3,000	600	600	600	600	600	0
부천국제학생애니메 이션페스티벌	기간:2013.01 ~ 2017.12 규모:대학 및 전문학교 내용:애니메이션페스티벌	Y	시군구비	3,000	0	3,000	600	600	600	600	600	0
			계	7,060	0	7,060	1,600	1,440	1,340	1,340	1,340	0
			국고보조금	4,000	0	4,000	800	800	800	800	800	0
디지털 만화 유통지원 플랫폼 구축	기간:2013.01 ~ 2017.12 내용:만화지원플랫폼구축	N	계	4,000	0	4,000	800	800	800	800	800	0

세부사업계획서

회계연도 : 2014년

회계구분 : 일반회계

(단위 : 백만원)

분야·부문·정책·단위·세부사업	사업개요	투자유자	BT/L	자원	총사업비	기투자	연도별 투자계획						향후	
							소계	2013	2014	2015	2016	2017		
디지털 문화 유동지원 플랫폼 구축	기간:2013.01 ~ 2017.12 내용:민화지원플랫폼구축	N	N	시도비	1,200	0	1,200	240	240	240	240	240	240	0
				시군구비	1,860	0	1,860	560	400	300	300	300	300	300
				계	5,000	0	5,000	1,000	1,000	1,000	1,000	1,000	1,000	0
재미있는 문화.애니개발 지원	기간:2013.01 ~ 2017.12 내용:콘텐츠제작 지원	N	N	시도비	1,500	0	1,500	300	300	300	300	300	300	0
				시군구비	3,500	0	3,500	700	700	700	700	700	700	700
				계	4,000	0	4,000	800	800	800	800	800	800	0
문화규장각 사업	기간:2013.01 ~ 2017.12 규모:8,341㎡ 내용:한국문화박물관운영	N	N	국고보조금	2,000	0	2,000	400	400	400	400	400	400	0
				시도비	600	0	600	120	120	120	120	120	120	120
				시군구비	1,400	0	1,400	280	280	280	280	280	280	0
만화도시화 사업 인프라 확대				계	3,000	0	3,000	0	3,000	0	0	0	0	0
만화테마파크 조성	기간:2014.01 ~ 2014.12	Y	N	시도비	2,000	0	2,000	0	2,000	0	0	0	0	0
				시군구비	1,000	0	1,000	0	1,000	0	0	0	0	0
				계	3,000	0	3,000	0	3,000	0	0	0	0	0
부천국제판타스틱영화제 지원	기간:2013.01 ~ 2017.12 대상:영화제 지원 규모:30여개국/200여편	Y	N	시도비	10,699	0	10,699	2,199	2,200	2,100	2,100	2,100	2,100	0
				시군구비	10,699	0	10,699	2,199	2,200	2,100	2,100	2,100	2,100	2,100
				계	21,398	0	21,398	4,398	4,400	4,200	4,200	4,200	4,200	0
부천국제판타스틱영화제	기간:2013.01 ~ 2017.12 대상:영화제 지원 규모:30여개국/200여편	Y	N	시도비	2,500	0	2,500	500	500	500	500	500	500	0
				시군구비	8,199	0	8,199	1,699	1,700	1,600	1,600	1,600	1,600	1,600
				계	10,699	0	10,699	1,699	1,700	1,600	1,600	1,600	1,600	0
영상문화단지 관리 및 개발				계	22,871	0	22,871	668	1,169	2,668	8,468	668	9,231	

세부사업계획서

회계연도 : 2014년

회계구분 : 일반회계

(단위 : 백만원)

분야·부문·정책·단위·세부사업	사업개요	특용 자	BT/L	자원	총사업비	기투자	연도별 투자계획						향후
							소계	2013	2014	2015	2016	2017	
영성문화단지 관리	영성문화단지 시설유지 및 정비 기간:2013.01 ~ 2017.12	N	N	계 시군구비	3,640	0	3,640	668	969	668	668	668	0
							0	0	0	0	0	0	
							0	0	0	0	0	0	
영성문화단지 개발	복합문화공간 조성 기간:2014.01 ~ 2019.12	Y	N	계 시군구비	19,231	0	10,000	0	200	2,000	7,800	0	9,231
							0	0	0	0	0	0	
							0	0	0	0	0	0	
도서관 인프라 구축	도서관 건립 기간:2015.01 ~ 2019.12 실시계획:2016년도 착공:2017년 준공:2019년	Y	Y	계 광복보조금 시도비 시군구비	76,634	0	41,097	2,419	3,176	11,193	11,306	13,004	35,537
							0	48	3,000	11,000	11,093	12,770	35,537
							0	0	0	50	63	2,270	16,117
오정도서관 건립	오정도서관 건립 기간:2014.01 ~ 2017.12 실시계획:2014년도 착공:2014년도 준공:2017년도	Y	Y	계 광복보조금 시도비 시군구비	22,748	0	22,748	48	3,000	8,400	5,400	5,900	0
							0	0	0	3,400	1,000	0	0
							0	0	0	1,550	1,000	0	0
심곡도서관 건립	심곡도서관 건립 기간:2015.01 ~ 2020.12 부지:3,553㎡ 착공:2016년도 준공:2020년도	Y	N	계 광복보조금	11,200	0	2,480	0	0	50	630	1,800	8,720
							0	0	0	0	0	0	0
							0	0	0	0	0	0	350

세부사업계획서

회계연도 : 2014년
회계구분 : 일반회계

(단위 : 백만원)

분야·부문·정책·단위·세부사업	사업개요	특용 BT 자	자원	총사업비	기투자	연도별 투자계획						향후	
						소계	2013	2014	2015	2016	2017		
심곡도서관 건립	기간:2015.01 ~ 2020.12 부지:3,553㎡ 착공:2016년도 준공:2020년도	Y	시도비	2,400	0	350	0	0	0	0	0	350	2,050
			시군구비	7,200	0	1,780	0	0	50	630	1,100	5,420	
심곡도서관 국유정유부지 매입	기간:2015.01 ~ 2015.12 산림청부지:1,126㎡ 근거:무상사용불가통보	Y	계	2,500	0	2,500	0	0	2,500	0	0	0	0
			시군구비	2,500	0	2,500	0	0	2,500	0	0	0	0
범박도서관 건립	기간:2016.01 ~ 2021.12	Y	계	18,500	0	7,800	0	0	0	5,000	2,800	10,700	
			관특보조금	1,600	0	560	0	0	0	0	560	1,040	
			시도비	2,400	0	840	0	0	0	0	840	1,560	
쾌적하고 편인한 이용환경 조성		N	시군구비	14,500	0	6,400	0	0	0	5,000	1,400	8,100	
			계	3,186	0	3,186	2,371	176	193	213	234	0	
청서관리	기간:2013.01 ~ 2017.12	N	계	3,186	0	3,186	2,371	176	193	213	234	0	
			시군구비	3,186	0	3,186	2,371	176	193	213	234	0	
도서관 인프라 구축		N	계	14,563	0	14,563	2,570	2,761	2,935	3,047	3,249	0	
			도서관 자료확충	4,782	0	4,782	982	950	950	950	950	0	
도서관자료 확충	기간:2013.01 ~ 2017.12	N	계	4,782	0	4,782	982	950	950	950	950	0	
			시군구비	4,782	0	4,782	982	950	950	950	950	0	
대외협력 서비스 강화		N	계	9,780	0	9,780	1,588	1,812	1,985	2,097	2,299	0	
			작은도서관 운영	7,519	0	7,519	1,184	1,407	1,541	1,612	1,774	0	
작은도서관 운영	기간:2013.01 ~ 2017.12	N	계	247	0	247	97	75	75	0	0	0	
			시도비	247	0	247	97	75	75	0	0	0	

세부사업계획서

회계연도 : 2014년

회계구분 : 일반회계

(단위 : 백만원)

분야·부문·정책·단위·세부사업	사업개요	특용자	BT/L	자원	총사업비	기투자	연도별 투자계획						향후
							소계	2013	2014	2015	2016	2017	
작은도서관 운영	기간:2013.01 ~ 2017.12	N	N	시군구비	7,272	0	7,272	1,087	1,332	1,466	1,612	1,774	0
	이동도서관 운영	N	N	계 시군구비	2,262	0	2,262	403	404	444	485	525	0
체육	스포츠하기 좋은 도시				123,194	0	97,194	22,856	19,541	17,599	19,599	17,599	26,000
					123,194	0	97,194	22,856	19,541	17,599	19,599	17,599	26,000
전문체육 육성	체육회 및 가맹경기단체 육성	N	N	계	10,622	0	10,622	1,708	2,228	2,228	2,228	2,228	0
				시군구비	10,622	0	10,622	1,708	2,228	2,228	2,228	2,228	0
학교체육 육성	기간:2013.01 ~ 2017.12 대상:관내학교 규모:55개학교 40종목 내용:운동부,지도자 지원	N	N	계	4,002	0	4,002	800	800	800	800	800	0
				시군구비	4,002	0	4,002	800	800	800	800	800	0
시청 직장운동부 운영	기간:2013.01 ~ 2017.12 대상:6개 직장운동부 내용:대회출전, 훈련지원	N	N	계	13,230	0	13,230	3,230	2,500	2,500	2,500	2,500	0
				시군구비	13,230	0	13,230	3,230	2,500	2,500	2,500	2,500	0
체육시설 인프라 구축	기간:2013.01 ~ 2019.12 대상:무관시 체육시설 내용:체육시설 설치,보수	N	N	계	41,767	0	15,767	4,326	3,442	2,000	4,000	2,000	26,000
				국고보조금	37,061	0	11,061	1,620	1,442	2,000	4,000	2,000	26,000
체육시설 현대화	기간:2013.01 ~ 2014.12 대상:무관시 체육시설 내용:체육시설 설치,보수	N	N	시도비	8,000	0	0	0	0	0	0	0	8,000
				시군구비	2,000	0	2,000	0	0	0	2,000	0	0
배드민턴 전용구장 건립	기간:2013.01 ~ 2014.12 종목:배드민턴 전용구장 규모:부지4,608㎡, 건축1,900㎡ 목적:시민 건강증진	N	N	시군구비	27,061	0	9,061	1,620	1,442	2,000	2,000	2,000	18,000
				계	4,706	0	4,706	2,706	2,000	0	0	0	0

세부사업계획서

회계연도 : 2014년

회계구분 : 일반회계

(단위 : 백만원)

분야·부문·정책·단위·세부사업	사업개요	투입자	BT/투자	자원	총사업비	기투자	연도별 투자계획						향후
							소계	2013	2014	2015	2016	2017	
배드민턴 전용구장 건립	기간:2013.01 ~ 2014.12 종목:배드민턴 전용구장 규모:부지4,608㎡, 건축1,900㎡ 목적:시민 건강증진	N	N	시도비	1,000	0	1,000	0	0	0	0	0	
				시군구비	3,706	2,706	1,000	0	0	0	0		
체육시설 유지관리					44,240	0	44,240	10,940	8,700	8,200	8,200	8,200	
시설관리공단 위탁 대행사업비	기간:2013.01 ~ 2017.12 대상:공공체육시설 내용:시설 유지관리 대행	N	N	계	35,499	0	35,499	8,999	7,000	6,500	6,500	6,500	
				시군구비	35,499	0	35,499	8,999	7,000	6,500	6,500	6,500	6,500
오정레포츠센터 운영	기간:2013.01 ~ 2017.12 대상:오정레포츠센터 내용:센터 유지관리	N	N	계	8,742	0	8,742	1,942	1,700	1,700	1,700	1,700	
				시군구비	8,742	0	8,742	1,942	1,700	1,700	1,700	1,700	
생활체육 육성지원				계	9,332	0	9,332	1,851	1,870	1,870	1,870	1,870	
				시군구비	9,332	0	9,332	1,851	1,870	1,870	1,870	1,870	
생활체육대회 개최 및 출진지원	기간:2013.01 ~ 2017.12 내용:대회개최,출진지원 대상:생활체육협의회 등	N	N	계	7,294	0	7,294	1,470	1,456	1,456	1,456	1,456	
				시군구비	7,294	0	7,294	1,470	1,456	1,456	1,456	1,456	
장애인 체육육성	기간:2013.01 ~ 2017.12 대상:장애인 내용:장애인체육 지원 등	N	N	계	2,038	0	2,038	382	414	414	414	414	
				시군구비	2,038	0	2,038	382	414	414	414	414	
환경보호					345,519	0	301,519	59,150	43,885	66,178	66,178	44,000	
상하수도·수질					2,927	0	2,927	927	500	500	500	500	
안전하고 깨끗한 하천환경 조성	하천 및 소하천 정비			계	2,927	0	2,927	927	500	500	500	500	
				시군구비	2,927	0	2,927	927	500	500	500	500	
하천유지관리	기간:2013.01 ~ 2017.12 대상:오정구 하천 5개소 내용:범람, 침수피해방지	N	N	계	2,927	0	2,927	927	500	500	500	500	
				시군구비	2,927	0	2,927	927	500	500	500	500	

세부사업계획서

회계연도 : 2014년
회계구분 : 일반회계

(단위 : 백만원)

분야·부문·정책·단위·세부사업	사업개요	투융자	BTL	자원	총사업비	기투자	연도별투자계획					향후	
							소계	2013	2014	2015	2016		2017
폐기물					316,709	0	272,709	51,029	37,780	61,300	61,300	61,300	44,000
청결한 도시환경조성					316,709	0	272,709	51,029	37,780	61,300	61,300	61,300	44,000
친환경적 폐기물 처리					239,472	0	195,472	30,992	23,480	47,000	47,000	47,000	44,000
생활폐기물 처리운영	기간:2013.01 ~ 2017.12 대상:부천시 전지역 규모:일평균560톤 내용:생활폐기물처리	N	N	계	54,088	0	54,088	13,608	10,480	10,000	10,000	10,000	0
가로청소 지원	기간:2013.01 ~ 2017.12 대상:부천시 전지역 규모:대형업체 및 공단위탁 내용:가로및골목길청소	N	N	계	25,965	0	25,965	5,965	5,000	5,000	5,000	5,000	0
폐기물 처리시설 운영	기간:2013.01 ~ 2017.12 대상:부천시폐기물처리시설 규모:129,984㎡(부지면적) 내용:시설위탁운영	N	N	계	43,420	0	43,420	11,420	8,000	8,000	8,000	8,000	0
폐기물처리시설 소각로 시설 건립	기간:2013.01 ~ 2019.12 대상:대장동소각장 규모:300톤/일x1기 내용:소각로대체시설건립	N	N	계	36,000	0	19,500	0	0	6,500	6,500	6,500	16,500
음식물폐기물류 소각로 시설 건립				국고보조금	18,000	0	13,500	0	0	4,500	4,500	4,500	4,500
음식물폐기물류 자원화 시설 건립				시도비	7,200	0	5,400	0	0	1,800	1,800	1,800	1,800
음식물폐기물류 자원화 시설 건립				시군구비	10,800	0	600	0	0	200	200	200	10,200
음식물폐기물류 자원화 시설 건립				계	80,000	0	52,500	0	0	17,500	17,500	17,500	27,500
음식물폐기물류 자원화 시설 건립	기간:2013.01 ~ 2019.12 대상:음식물폐기물류 규모:400톤/일 x 1기 내용:자원화시설건립	N	N	국고보조금	40,000	0	30,000	0	0	10,000	10,000	10,000	10,000
음식물폐기물류 자원화 시설 건립				시도비	28,000	0	21,000	0	0	7,000	7,000	7,000	7,000
음식물폐기물류 자원화 시설 건립				시군구비	12,000	0	1,500	0	0	500	500	500	10,500
자원재활용 순환체계 활성화					19,676	0	19,676	4,476	3,800	3,800	3,800	3,800	0

세부사업계획서

회계연도 : 2014년
회계구분 : 일반회계

(단위 : 백만원)

분야·부연·정책·단위·세부사업	사업개요	특용자	BTN	자원	총사업비	기투자	연도별투자계획						향후
							소계	2013	2014	2015	2016	2017	
재활용 선별장 운영	기간:2013.01 ~ 2017.12 대상:재활용선별장 규모:일평균60톤 내용:재활용선별장운영	N	N	계	19,676	0	19,676	4,476	3,800	3,800	3,800	3,800	0
				시군구비	19,676	0	19,676	4,476	3,800	3,800	3,800	3,800	0
대형폐기물 관리					12,783	0	12,783	2,783	2,500	2,500	2,500	2,500	0
대형폐기물 수거 및 처리	기간:2013.01 ~ 2017.12 대상:부천시 전지역 규모:일평균23.7톤 내용:대형폐기물수거및처리	N	N	계	12,783	0	12,783	2,783	2,500	2,500	2,500	2,500	0
				시군구비	12,783	0	12,783	2,783	2,500	2,500	2,500	2,500	0
음식물류 폐기물 수거처리의 원활 및 자원화					44,778	0	44,778	12,778	8,000	8,000	8,000	8,000	0
음식물류 폐기물 수거 및 처리	기간:2013.01 ~ 2017.12 대상:부천시 전지역 규모:일평균270톤 내용:수거및처리	N	N	계	44,778	0	44,778	12,778	8,000	8,000	8,000	8,000	0
				시군구비	44,778	0	44,778	12,778	8,000	8,000	8,000	8,000	0
대기					25,883	0	25,883	7,194	5,556	4,378	4,378	4,378	0
선진국수준의 대기질 개선					25,883	0	25,883	7,194	5,556	4,378	4,378	4,378	0
수도권대기질개선					25,883	0	25,883	7,194	5,556	4,378	4,378	4,378	0
천연가스서비스 확대 보급	기간:2013.01 ~ 2017.12 대상:버스 규모:1,000대 내용:천연가스서비스 보급	N	N	계	7,003	0	7,003	3,034	1,876	698	698	698	0
				국고보조금	3,502	0	3,502	1,517	938	349	349	349	0
				시도비	1,751	0	1,751	758	469	175	175	175	0
				시군구비	1,751	0	1,751	758	469	175	175	175	0
운행차 저공해화 사업	기간:2013.01 ~ 2017.12 대상:경유자동차 규모:42,587대 내용:경유차 저공해사업	N	N	계	18,880	0	18,880	4,160	3,680	3,680	3,680	3,680	0
				국고보조금	9,440	0	9,440	2,080	1,840	1,840	1,840	1,840	0
				시도비	4,720	0	4,720	1,040	920	920	920	920	0

세부사업계획서

회계연도 : 2014년
회계구분 : 일반회계

(단위 : 백만원)

분야·부문·정책·단위·세부사업	사업개요	특 용 BT 자	재원	총사업비	기투자	연 도						향 후
						소 계	2013	2014	2015	2016	2017	
사회복지	기간:2013.01 ~ 2017.12 대상:경유자동차 규모:42,587대 내용:경유차 저공해사업	N	시군구비	4,720	0	4,720	1,040	920	920	920	920	0
				1,658,869	0	1,641,869	310,691	317,123	329,938	340,525	343,593	17,000
기초생활보장				275,024	0	275,024	56,128	54,758	54,735	54,713	54,690	0
국민기초생활보장				24,596	0	24,596	5,979	4,654	4,654	4,654	4,654	0
저소득층 자활, 자립기반 조성				24,596	0	24,596	5,979	4,654	4,654	4,654	4,654	0
			계	2,720	0	2,720	720	500	500	500	500	0
지역자활센터운영	기간:2013.01 ~ 2017.12 대상:지역자활센터(3개소) 내용:사업수행운영비 지원	Y	국고보조금	1,704	0	1,704	504	300	300	300	300	0
		N	시도비	508	0	508	108	100	100	100	100	0
			시군구비	508	0	508	108	100	100	100	100	0
			계	19,605	0	19,605	4,805	3,700	3,700	3,700	3,700	0
자활근로사업	기간:2013.01 ~ 2017.12 대상:자활센터(3개소 등) 규모:600명 내용:참여자의 자활급여	Y	국고보조금	15,865	0	15,865	3,865	3,000	3,000	3,000	3,000	0
		N	시도비	1,870	0	1,870	470	350	350	350	350	0
			시군구비	1,870	0	1,870	470	350	350	350	350	0
			계	2,272	0	2,272	454	454	454	454	454	0
가시간병방문서비스사업	기간:2013.01 ~ 2017.12	N	국고보조금	1,590	0	1,590	318	318	318	318	318	0
			시도비	341	0	341	68	68	68	68	68	0
			시군구비	341	0	341	68	68	68	68	68	0
			계	129,983	0	129,983	26,058	26,013	25,992	25,971	25,948	0
저소득층 생활안정 지원												

세부사업계획서

회계연도 : 2014년
회계구분 : 일반회계

(단위 : 백만원)

분야·부문·정책·단위·세부사업	사업개요	특용 자	BT/L	자원	총사업비	기투자	연도						향후	
							소계	2013	2014	2015	2016	2017		
저소득층 기초생활보장					127,162	0	127,162	25,494	25,449	25,428	25,407	25,384	0	
기초생활보장 생계 급여	기간:2013.01 ~ 2017.12 대상:기초생활수급자 내용:기본적필요물품지원	N	N	계	82,740	0	82,740	16,548	16,548	16,548	16,548	16,548	16,548	0
				국고보조금	66,192	0	66,192	13,238	13,238	13,238	13,238	13,238	13,238	0
				시도비	8,274	0	8,274	1,655	1,655	1,655	1,655	1,655	1,655	0
기초생활보장 주거 급여	기간:2013.01 ~ 2017.12 대상:생활이 어려운 자 내용:주거안정 지원	N	N	시군구비	8,274	0	8,274	1,655	1,655	1,655	1,655	1,655	1,655	0
				계	18,740	0	18,740	3,748	3,748	3,748	3,748	3,748	3,748	0
				국고보조금	14,992	0	14,992	2,998	2,998	2,998	2,998	2,998	2,998	0
기초생활보장 교육 급여	기간:2013.01 ~ 2017.12 대상:기초생활수급자 내용:기초생활수급지원 목적:교육기회 제공	N	N	시도비	1,874	0	1,874	375	375	375	375	375	375	0
				시군구비	1,874	0	1,874	375	375	375	375	375	375	0
				계	3,737	0	3,737	747	747	747	747	747	747	0
자활근로사업	기간:2013.01 ~ 2017.12 대상:지활근로참여자 규모:조건부수급 60명, 차상위40명 내용:참여자 노임 지급	N	N	국고보조금	2,989	0	2,989	598	598	598	598	598	598	0
				시도비	374	0	374	75	75	75	75	75	75	0
				시군구비	374	0	374	75	75	75	75	75	75	0
장애수당	기간:2013.01 ~ 2017.12 대상:중증장애인 내용:생활안정 도모	N	N	계	3,491	0	3,491	760	715	693	673	650	0	
				국고보조금	2,796	0	2,796	611	572	555	538	520	0	
				시도비	347	0	347	74	71	69	67	65	0	
계	347	0	347	74	71	69	67	65	65	0				
총계					3,698	0	3,698	740	740	740	740	740	0	

세부사업계획서

회계연도 : 2014년
회계구분 : 일반회계

(단위 : 백만원)

분야·부문·정책·단위·세부사업	사업개요	투융자	BT/민자	자원	총사업비	기투자	연도별투자계획						향후
							소계	2013	2014	2015	2016	2017	
장애수당	기간:2013.01 ~ 2017.12 대상:중증장애인 내용:생활안정 도모	N	N	국고보조금	2,589	0	2,589	518	518	518	518	518	0
				시도비	555	0	555	111	111	111	111	111	0
				시군구비	555	0	555	111	111	111	111	111	0
	계			계	2,376	0	2,376	475	475	475	475	475	0
도비장애수당	기간:2013.01 ~ 2017.12 대상:저소득 장애인 내용:1인당 월40천원지급	N	N	시도비	713	0	713	143	143	143	143	143	0
				시군구비	1,663	0	1,663	333	333	333	333	333	0
				계	12,379	0	12,379	2,476	2,476	2,476	2,476	2,476	0
	계			계	8,666	0	8,666	1,733	1,733	1,733	1,733	1,733	0
장애인연금	기간:2013.01 ~ 2017.12 대상:18세이상 중증장애인 내용:등급에따라 차등지원	N	N	국고보조금	1,857	0	1,857	371	371	371	371	371	0
				시도비	1,857	0	1,857	371	371	371	371	371	0
				시군구비	1,857	0	1,857	371	371	371	371	371	0
	계			계	2,821	0	2,821	564	564	564	564	564	0
저소득층 자립기반 조성	기간:2013.01 ~ 2017.12 대상:공공근로 대상자 내용:임자리 제공	N	N	국고보조금	2,821	0	2,821	564	564	564	564	564	0
				시도비	464	0	464	93	93	93	93	93	0
				시군구비	2,357	0	2,357	471	471	471	471	471	0
	계			계	70,314	0	70,314	14,065	14,064	14,063	14,062	14,061	0
저소득층 기초생활보장	기간:2013.01 ~ 2017.12 대상:저소득주민생활보장 규모:2,400가구 내용:생계비지급	N	N	국고보조금	70,314	0	70,314	14,065	14,064	14,063	14,062	14,061	0
				시도비	70,314	0	70,314	14,065	14,064	14,063	14,062	14,061	0
				시군구비	45,348	0	45,348	9,070	9,070	9,070	9,070	9,070	0
	계			계	36,279	0	36,279	7,256	7,256	7,256	7,256	7,256	0

세부사업계획서

회계연도 : 2014년
회계구분 : 일반회계

(단위 : 백만원)

분야·부문·정책·단위·세부사업	사업개요	투융자	BT/L	자원	총사업비	기투자	연도별투자계획						향후
							소계	2013	2014	2015	2016	2017	
기초생활보장 생계급여	기간:2013.01 ~ 2017.12 목적:저소득주민생활보장 규모:2,400가구 내용:생계비지급	N	N	시도비	4,535	0	4,535	907	907	907	907	907	0
				시군구비	4,535	0	4,535	907	907	907	907	907	0
기초생활보장 주거급여	기간:2013.01 ~ 2017.12 목적:저소득주민주거안정 규모:2,400가구 내용:주거비지원	N	N	계	10,347	0	10,347	2,069	2,069	2,069	2,069	2,069	0
				국고보조금	8,278	0	8,278	1,656	1,656	1,656	1,656	1,656	0
기초생활보장 교육급여	기간:2013.01 ~ 2017.12 목적:저소득주민교육지원 규모:750명 내용:수급자교육급여지원	N	N	시도비	1,035	0	1,035	207	207	207	207	207	0
				시군구비	1,035	0	1,035	207	207	207	207	207	0
기초생활보장 교육급여	기간:2013.01 ~ 2017.12 목적:저소득주민교육지원 규모:750명 내용:수급자교육급여지원	N	N	계	2,563	0	2,563	515	514	513	512	511	0
				국고보조금	2,050	0	2,050	412	411	410	409	408	0
자활근로사업비	기간:2013.01 ~ 2017.12 목적:빈곤층의 자활도모 규모:50명 내용:자활인건비지급	N	N	시도비	256	0	256	51	51	51	51	51	0
				시군구비	256	0	256	51	51	51	51	51	0
장애인연금	기간:2013.01 ~ 2017.12 대상:저소득장애인 규모:960명 내용:장애연금여지급	N	N	계	2,944	0	2,944	589	589	589	589	589	0
				국고보조금	2,368	0	2,368	474	474	474	474	474	0
장애인연금	기간:2013.01 ~ 2017.12 대상:저소득장애인 규모:960명 내용:장애연금여지급	N	N	시도비	288	0	288	58	58	58	58	58	0
				시군구비	288	0	288	58	58	58	58	58	0
장애인연금	기간:2013.01 ~ 2017.12 대상:저소득장애인 규모:960명 내용:장애연금여지급	N	N	계	7,015	0	7,015	1,403	1,403	1,403	1,403	1,403	0
				국고보조금	4,911	0	4,911	982	982	982	982	982	0
장애인연금	기간:2013.01 ~ 2017.12 대상:저소득장애인 규모:960명 내용:장애연금여지급	N	N	시도비	1,052	0	1,052	210	210	210	210	210	0
				시군구비	1,052	0	1,052	210	210	210	210	210	0

세부사업계획서

회계연도 : 2014년
회계구분 : 일반회계

(단위 : 백만원)

분야·부문·정책·단위·세부사업	사업개요	특종 통 자	BT 자	자원	총사업비	기투자	연도별 투자계획						향후
							소계	2013	2014	2015	2016	2017	
공공근로사업	기간:2013.01 ~ 2017.12 대상:실업자,소득없는자 내용:저소득층일자리지원	N	N	계	2,096	0	2,096	419	419	419	419	419	0
				시도비	319	0	319	64	64	64	64	0	
				시군구비	1,777	0	1,777	355	355	355	355	0	
저소득층 기초생활보장				계	50,131	0	50,131	10,026	10,026	10,026	10,026	10,026	0
				저소득층 기초생활보장	50,131	0	50,131	10,026	10,026	10,026	10,026	0	
장애인 연금	기간:2013.01 ~ 2017.12 대상:저소득층 장애인 규모:안9600명(월800명) 내용:경제적 자립지원	N	N	계	4,977	0	4,977	995	995	995	995	995	0
				국고보조금	3,484	0	3,484	697	697	697	697	0	
				시도비	747	0	747	149	149	149	149	0	
기초생활보장 생계급여	기간:2013.01 ~ 2017.12 대상:기초수급자 규모:4400명 내용:생계비 지원	N	N	계	33,293	0	33,293	6,659	6,659	6,659	6,659	6,659	0
				국고보조금	26,634	0	26,634	5,327	5,327	5,327	5,327	0	
				시도비	3,329	0	3,329	666	666	666	666	0	
기초생활보장 주거급여	기간:2013.01 ~ 2017.12 대상:기초수급자 규모:4100명 내용:주거안정을 위한 현금 및 환경 개선 지원	N	N	계	7,644	0	7,644	1,529	1,529	1,529	1,529	1,529	0
				국고보조금	6,115	0	6,115	1,223	1,223	1,223	1,223	0	
				시도비	764	0	764	153	153	153	153	0	
기초생활보장 교육급여	기간:2013.01 ~ 2017.12 대상:수급자 자녀 규모:650명 내용:학비지원	N	N	계	2,121	0	2,121	424	424	424	424	424	0
				교육급여	2,121	0	2,121	424	424	424	424	0	

세부사업계획서

회계연도 : 2014년

회계구분 : 일반회계

(단위 : 백만원)

분야·부문·정책·단위·세부사업	사업개요	특용 자	BT/기 자	자원	총사업비	기투자	연도별 투자계						향후
							소계	2013	2014	2015	2016	2017	
기초생활보장 교육급여	기간:2013.01 ~ 2017.12 대상:수급자 자녀 규모:650명 내용:학비지원	N	N	국고보조금	1,697	0	1,697	339	339	339	339	339	0
				시도비	212	0	212	42	42	42	42	42	0
				시군구비	212	0	212	42	42	42	42	42	0
공공근로사업	기간:2013.01 ~ 2017.12 대상:180명 규모:연180명 내용:일자리제공	N	N	계	2,096	0	2,096	419	419	419	419	419	0
				시도비	319	0	319	64	64	64	64	64	0
				시군구비	1,777	0	1,777	355	355	355	355	355	0
취약계층지원							173,310	30,069	31,800	39,118	39,161	33,162	17,000
참여복지실현							48,721	7,401	6,500	13,700	13,620	7,500	17,000
지역사회복지사업 활성화							35,562	4,242	4,000	11,200	11,120	5,000	17,000
사회복지관 운영	기간:2013.01 ~ 2017.12 대상:저소득층및지역주민 규모:6개소 내용:지역사회복지서비스	N	N	계	18,242	0	18,242	4,242	3,500	3,500	3,500	3,500	0
				시군구비	18,242	0	18,242	4,242	3,500	3,500	3,500	3,500	0
역극다목적복지문화 시설건립	기간:2014.01 ~ 2019.12 대상:지역주민 규모:지상4층, 지하3층 내용:복지, 문화욕구충족	Y	Y	계	20,000	0	3,000	0	0	500	1,000	1,500	17,000
				시군구비	20,000	0	3,000	0	0	500	1,000	1,500	1,500
상동복지문화센터건 립(가칭)	기간:2014.01 ~ 2016.12 대상:지역주민 규모:지하1층, 지하6층 내용:도심권형발전	Y	Y	계	14,320	0	14,320	0	500	7,200	6,620	0	0
				광복보조금	7,160	0	7,160	0	250	3,600	3,310	0	0
				시도비	3,580	0	3,580	0	125	1,800	1,655	0	0
취약계층지원							3,580	0	125	1,800	1,655	0	0
					13,159	0	13,159	3,159	2,500	2,500	2,500	2,500	0

세부사업계획서

회계연도 : 2014년
회계구분 : 일반회계

(단위 : 백만원)

분야·부문·정책·단위·세부사업	사업개요	특용자	BT/L	자원	총사업비	기투자	연도별투자계획						향후
							소계	2013	2014	2015	2016	2017	
지역사회서비스투자사업	기간:2013.01 ~ 2017.12 대상:평균100%이하가구 규모:연50,000명 내용:사회서비스 제공	N	N	계	13,159	0	13,159	3,159	2,500	2,500	2,500	2,500	0
				국고보조금	9,812	0	9,812	2,212	1,900	1,900	1,900	1,900	0
				시도비	1,674	0	1,674	474	300	300	300	300	0
				시군구비	1,674	0	1,674	474	300	300	300	300	0
장애인 복지 증진					114,649	0	114,649	20,680	23,312	23,430	23,553	23,674	0
장애인복지서비스 강화					114,649	0	114,649	20,680	23,312	23,430	23,553	23,674	0
장애인 사회참여지원	기간:2013.01 ~ 2017.12 대상:장애인 규모:10개단체85중사업 내용:장애인사회활동지원	N	N	계	2,840	0	2,840	564	545	562	579	590	0
				시군구비	2,840	0	2,840	564	545	562	579	590	0
				국고보조금	0	0	0	0	0	0	0	0	0
장애인 행정도우미 운영	기간:2013.01 ~ 2017.12 대상:장애인 규모:51명 내용:장애인일자리제공	N	N	계	2,602	0	2,602	520	520	520	520	520	0
				시도비	650	0	650	130	130	130	130	130	0
				시군구비	650	0	650	130	130	130	130	130	0
장애인 직업재활시설 운영	기간:2013.01 ~ 2017.12 대상:직업재활시설 규모:3개소 내용:시설운영비지원	N	N	계	6,437	0	6,437	1,287	1,287	1,287	1,287	1,287	0
				시도비	873	0	873	175	175	175	175	175	0
				시군구비	5,564	0	5,564	1,113	1,113	1,113	1,113	1,113	0
장애인복지관운영	기간:2013.01 ~ 2017.12 대상:장애인 규모:1개소 내용:장애인프로그램운영	N	N	계	11,579	0	11,579	2,316	2,316	2,316	2,316	2,316	0
				시도비	1,425	0	1,425	285	285	285	285	285	0
				시군구비	10,154	0	10,154	2,031	2,031	2,031	2,031	2,031	0

세부사업계획서

회계연도 : 2014년
회계구분 : 일반회계

(단위 : 백만원)

분야·부문·정책·단위·세부사업	사업개요	특용자	BT/L	자원	총사업비	기투자	연도별투자계획						향후
							소계	2013	2014	2015	2016	2017	
장애인주간보호시설 운영	기간:2013.01 ~ 2017.12 대상:주간보호시설 규모:9개소 내용:운영비지원	N	N	계	7,159	0	7,159	953	1,462	1,520	1,581	1,644	0
				시도비	2,148	0	2,148	286	438	456	474	493	0
				시군구비	5,012	0	5,012	667	1,023	1,064	1,107	1,151	0
장애인생활시설운영	기간:2013.01 ~ 2017.12 대상:장애인생활시설 규모:2개소 내용:운영비 지원	N	N	계	12,484	0	12,484	2,497	2,497	2,497	2,497	2,497	0
				시도비	7,456	0	7,456	1,491	1,491	1,491	1,491	1,491	0
				시군구비	5,028	0	5,028	1,006	1,006	1,006	1,006	1,006	0
장애인복지시설운영 지원사업(7중)	기간:2013.01 ~ 2017.12 대상:장애인 시설 규모:22개소 내용:인건비 등 지원	N	N	계	3,562	0	3,562	712	712	712	712	712	0
				시도비	1,069	0	1,069	214	214	214	214	214	0
				시군구비	2,493	0	2,493	499	499	499	499	499	0
시각장애인 점자도서관 운영	기간:2013.01 ~ 2017.12 대상:장애인 규모:지하1층, 지상5층 내용:점자도서관 운영	N	N	계	4,548	0	4,548	910	910	910	910	910	0
				시도비	112	0	112	22	22	22	22	22	0
				시군구비	4,436	0	4,436	887	887	887	887	887	0
중증장애인 활동보조	기간:2013.01 ~ 2017.12 대상:장애인 규모:1160명(1.2급장애인) 내용:장애인활동지원원	N	N	계	47,561	0	47,561	9,512	9,512	9,512	9,512	9,512	0
				국고보조금	33,293	0	33,293	6,659	6,659	6,659	6,659	6,659	0
				시도비	7,134	0	7,134	1,427	1,427	1,427	1,427	1,427	0
장애아동재활치료 바꾸지	기간:2013.01 ~ 2017.12 대상:장애아동 규모:730명 내용:재활치료 서비스	N	N	계	7,481	0	7,481	1,409	1,451	1,495	1,540	1,586	0
				국고보조금	5,237	0	5,237	986	1,016	1,046	1,078	1,110	0

세부사업계획서

회계연도 : 2014년

회계구분 : 일반회계

(단위 : 백만원)

분야·부문·정책·단위·세부사업	사업개요	특수사업자	BT/LL	자원	총사업비	기투자	연도별 투자계획						향후
							소계	2013	2014	2015	2016	2017	
장애아동 재활치료 바우처	기간:2013.01 ~ 2017.12 대상:장애아동 규모:730명 내용:재활치료 서비스	N	N	시도비	1,122	0	1,122	211	218	224	231	238	0
				시군구비	1,122	0	1,122	211	218	224	231	238	0
중증장애인 활동지원(시)	기간:2013.01 ~ 2017.12 대상:장애인 규모:1급~4급 장애인 내용:장애인 활동지원	N	N	계	8,395	0	8,395	0	2,099	2,099	2,099	2,099	0
				시군구비	8,395	0	8,395	0	2,099	2,099	2,099	2,099	0
참여복지구원					9,940	0	9,940	1,988	1,988	1,988	1,988	1,988	0
회장장려금					9,940	0	9,940	1,988	1,988	1,988	1,988	1,988	0
회장장려금 지원	기간:2013.01 ~ 2017.12 대상:부천시민 규모:2,975명 내용:회장비용의70%지원	N	N	계	9,940	0	9,940	1,988	1,988	1,988	1,988	1,988	0
				시군구비	9,940	0	9,940	1,988	1,988	1,988	1,988	1,988	1,988
보육·가족및여성					738,472	0	738,472	142,338	146,523	143,303	149,950	156,358	0
가족이 살기 좋은 복지서비스 제공					105,454	0	105,454	20,780	23,596	19,456	20,811	20,811	0
여성복지시설 지원					2,778	0	2,778	556	556	556	556	556	0
여성청소년센터 운영비	기간:2013.01 ~ 2017.12 대상:부천시화재단 1개소 내용:센터 운영비	N	N	계	2,778	0	2,778	556	556	556	556	556	0
				시군구비	2,778	0	2,778	556	556	556	556	556	556
건강하고 행복한 가족지원 서비스 제공					2,452	0	2,452	612	460	460	460	460	0
아이돌봄미 지원	기간:2013.01 ~ 2017.12	N	N	계	2,452	0	2,452	612	460	460	460	460	0
				국고보조금	1,628	0	1,628	428	300	300	300	300	300
				시도비	412	0	412	92	80	80	80	80	0
				시군구비	412	0	412	92	80	80	80	80	0

세부사업계획서

회계연도 : 2014년
회계구분 : 일반회계

(단위 : 백만원)

분야·부문·정책·단위·세부사업	사업개요	특용 자	BT/L	자원	총사업비	기투자	연도별 투자계						향후
							소계	2013	2014	2015	2016	2017	
다문화가족 지역사회 적응 지원					1,600	0	400	400	400	400	400	0	
부천시 다문화·편백 축제	기간:2014.01 ~ 2017.12 대상:다문화가족 및 시민 규모:20,000명 내용:다문화, 필백축제	Y	N	계	1,600	0	400	400	400	400	400	0	
				국고보조금	800	0	200	200	200	200	0		
				시도비	400	0	100	100	100	100	0		
시군구비	400	0	100	100	100	100	0						
아동복지시설 지원					7,796	0	1,559	1,559	1,559	1,559	0		
아동복지시설 운영	기간:2013.01 ~ 2017.12 대상:새소망집 규모:시설정원 130명	N	N	계	5,549	0	1,110	1,110	1,110	1,110	1,110	0	
				시도비	832	0	166	166	166	166	0		
				시군구비	4,716	0	943	943	943	943	0		
계	2,248	0	450	450	450	450	0						
아동복지교사 지원	기간:2013.01 ~ 2017.12 대상:아동복지교사 44명 내용:인건비 지원	N	N	계	1,573	0	315	315	315	315	315	0	
				국고보조금	337	0	67	67	67	67	0		
				시도비	337	0	67	67	67	67	0		
시군구비	337	0	67	67	67	67	0						
어린이집 기능보강사업					4,140	0	4,140	0	0	0	0		
육아종합지원센터 설치	기간:2014.01 ~ 2015.12 대상:영유아 가정 규모:1,728제곱미터 내용:육아종합지원센터설치	Y	N	계	4,140	0	4,140	0	0	0	0	0	
				국고보조금	1,000	0	1,000	0	0	0	0	0	
				시군구비	3,140	0	3,140	0	0	0	0	0	
어린이집 지원					45,906	0	9,181	9,181	9,181	9,181	0		
합계					45,906	0	45,906	9,181	9,181	9,181	9,181	0	

세부사업계획서

회계연도 : 2014년
회계구분 : 일반회계

(단위 : 백만원)

분야·부문·정책·단위·세부사업	사업개요	특용 자	BT/L	자원	총사업비	기투자	연도별 투자계획						향후
							소계	2013	2014	2015	2016	2017	
보육정보센터 운영	기간:2013.01 ~ 2017.12	N	N	계	2,345	0	2,345	469	469	469	469	469	0
				시군구비	2,345	0	2,345	469	469	469	469	469	0
보육교직원 인건비	기간:2013.01 ~ 2017.12 대상:정부지원시설 종사자 규모:보육시설 46개소 내용:종사자 인건비 지원	N	N	계	39,638	0	39,638	7,928	7,928	7,928	7,928	7,928	0
				국고보조금	19,819	0	19,819	3,964	3,964	3,964	3,964	3,964	0
				시도비	9,910	0	9,910	1,982	1,982	1,982	1,982	1,982	0
				시군구비	9,910	0	9,910	1,982	1,982	1,982	1,982	1,982	0
정부지원 어린이집 교직원 처우개선비	기간:2013.01 ~ 2017.12 대상:시설 종사자 450명 내용:종사자 처우개선비	N	N	계	3,923	0	3,923	785	785	785	785	0	
				시도비	1,177	0	1,177	235	235	235	235	0	
				시군구비	2,746	0	2,746	549	549	549	549	0	
보육아동 지원				계	40,783	0	40,783	8,872	7,300	7,300	8,655	0	
				영유아 보육료 지원	33,066	0	33,066	7,155	5,800	5,800	7,155	0	
영유아 보육료 지원	기간:2013.01 ~ 2017.12 대상:영유아 보육료 지원	N	N	계	16,733	0	16,733	3,578	3,000	3,000	3,578	0	
				시도비	8,166	0	8,166	1,789	1,400	1,400	1,789	0	
				시군구비	8,166	0	8,166	1,789	1,400	1,400	1,789	0	
누리과정 운영	기간:2013.01 ~ 2017.12 내용:5세누리과정 운영	N	N	계	7,717	0	7,717	1,717	1,500	1,500	1,500	0	
				시도비	7,717	0	7,717	1,717	1,500	1,500	1,500	0	
아동보육 및 가정 복지증진				계	289,948	0	289,948	54,401	56,111	57,018	58,729	63,688	
				아동복지 향상	11,860	0	11,860	2,372	2,372	2,372	2,372	2,372	

세부사업계획서

회계연도 : 2014년
회계구분 : 일반회계

(단위 : 백만원)

분야·부문·정책·단위·세부사업	사업개요	특종 종자	BTL	자원	총사업비	기투자	연도별 투자계획						향후	
							소계	2013	2014	2015	2016	2017		
경식아동 급식 지원(취학남미취학남방 학중)	기간:2013.01 ~ 2017.12 대상:결식아동 내용:급식지원	N	N	계	5,357	0	5,357	1,071	1,071	1,071	1,071	1,071	1,071	0
				시도비	1,339	0	1,339	268	268	268	268	268	268	0
				시군구비	4,018	0	4,018	804	804	804	804	804	804	0
지역아동센터 운영비 지원	기간:2013.01 ~ 2017.12 대상:지역아동센터 26개소 내용:지역 아동센터 지원	N	N	계	6,503	0	6,503	1,301	1,301	1,301	1,301	1,301	1,301	0
				국고보조금	3,251	0	3,251	650	650	650	650	650	650	0
				시도비	1,626	0	1,626	325	325	325	325	325	325	0
어린이집 사업지원				계	278,088	0	278,088	52,029	53,739	54,646	56,357	61,316	61,316	0
				어린이집 지원	7,788	0	7,788	298	1,859	1,866	1,877	1,888	1,888	0
				어린이집 보육교직원 지원	7,788	0	7,788	298	1,859	1,866	1,877	1,888	1,888	0
가정양육수당지원	기간:2013.01 ~ 2017.12 대상:어린이집미이용 아동 내용:어린이집 미이용아동 지원	N	N	계	77,509	0	77,509	14,752	14,752	14,752	14,752	18,500	18,500	0
				국고보조금	38,755	0	38,755	7,376	7,376	7,376	7,376	9,250	9,250	0
				시도비	19,377	0	19,377	3,688	3,688	3,688	3,688	4,625	4,625	0
민간어린이집 보육교직원 처우개선비	기간:2013.01 ~ 2017.12 대상:보육교직원 내용:처우개선비	N	N	계	19,377	0	19,377	3,688	3,688	3,688	3,688	4,625	4,625	0
				어린이집 지원	13,243	0	13,243	2,649	2,649	2,649	2,649	2,649	2,649	0
				처우개선비	3,973	0	3,973	795	795	795	795	795	795	0

세부사업계획서

회계연도 : 2014년
회계구분 : 일반회계

(단위 : 백만원)

분야·부문·정책·단위·세부사업	사업개요	투입자	BT/L	자원	총사업비	기투자	연도별투자계획						향후
							소계	2013	2014	2015	2016	2017	
민간어린이집 보육교직원 처우개선비	기간:2013.01 ~ 2017.12 대상:보육교직원 내용:처우개선비	N	N	시군구비	9,270	0	9,270	1,854	1,854	1,854	1,854	1,854	0
				계	2,765	0	2,765	553	553	553	553	0	
어린이집 교직원 인건비	기간:2013.01 ~ 2017.12 대상:영아전담 어린이집 내용:교직원 인건비 지원	N	N	국고보조금	1,383	0	1,383	277	277	277	277	277	0
				시도비	691	0	691	138	138	138	138	138	0
영유아보육료 지원	기간:2013.01 ~ 2017.12 대상:영유아 육아 부모 내용:영유아 보육료 지원	N	N	시군구비	691	0	691	138	138	138	138	138	0
				계	151,650	0	151,650	28,750	28,900	29,800	31,500	32,700	0
어린이집 보육교직원 근무환경 개선비	기간:2013.01 ~ 2017.12 대상:어린이집 교직원 내용:교직원 근무환경개선	N	N	국고보조금	91,991	0	91,991	17,491	17,500	18,000	19,000	20,000	0
				시도비	45,545	0	45,545	8,745	8,800	9,000	9,500	9,500	0
누리과정 차액보육료	기간:2013.01 ~ 2017.12 대상:만3-5세 내용:차액보육료 지원	N	N	시군구비	14,114	0	14,114	2,514	2,600	2,800	3,000	3,200	0
				계	6,250	0	6,250	1,250	1,250	1,250	1,250	1,250	0
누리과정 운영	기간:2013.01 ~ 2017.12 대상:만3-5세 내용:만3-5세 보육료지원 등	N	N	국고보조금	3,125	0	3,125	625	625	625	625	625	0
				시도비	1,563	0	1,563	313	313	313	313	313	0
누리과정 운영	기간:2013.01 ~ 2017.12 대상:만3-5세 내용:차액보육료 지원	N	N	시군구비	1,563	0	1,563	313	313	313	313	313	0
				계	4,514	0	4,514	903	903	903	903	903	0
누리과정 운영	기간:2013.01 ~ 2017.12 대상:만3-5세 내용:차액보육료 지원	N	N	시도비	1,354	0	1,354	271	271	271	271	271	0
				시군구비	3,160	0	3,160	632	632	632	632	632	0
누리과정 운영	기간:2013.01 ~ 2017.12 대상:만3-5세 내용:만3-5세 보육료지원 등	N	N	계	10,732	0	10,732	2,146	2,146	2,146	2,146	2,146	0
				시도비	10,732	0	10,732	2,146	2,146	2,146	2,146	2,146	0

세부사업계획서

회계연도 : 2014년
회계구분 : 일반회계

(단위 : 백만원)

분야·부문·정책·단위·세부사업	사업개요	특용자	BTL	자원	총사업비	기투자	연도별투자계획						향후	
							소계	2013	2014	2015	2016	2017		
이동보육 및 가정복지 향상					169,401	0	169,401	33,225	33,236	33,247	34,297	35,395	0	
아동복지 향상					11,155	0	11,155	2,209	2,220	2,231	2,242	2,254	0	
결식아동급식	기간:2013.01 ~ 2017.12 대상:결식아동 규모:2,500명 내용:결식아동급식비지원	N	N	계	4,898	0	4,898	980	980	980	980	980	980	0
				시도비	1,225	0	1,225	245	245	245	245	245	245	0
				시군구비	3,674	0	3,674	735	735	735	735	735	735	0
결식아동급식단가 인상지원	기간:2013.01 ~ 2017.12 대상:급식대상아동 규모:1900명 내용:급식단가인상지원	N	N	계	2,000	0	2,000	400	400	400	400	400	400	0
				시도비	2,000	0	2,000	400	400	400	400	400	400	0
				시군구비	0	0	0	0	0	0	0	0	0	0
지역아동센터운영비 지원	기간:2013.01 ~ 2017.12 목적:센터이용아동지원 규모:16개소 내용:센터운영비지원	N	N	계	4,257	0	4,257	829	840	851	862	874	0	
				국고보조금	2,184	0	2,184	415	425	436	448	459	0	
				시도비	1,037	0	1,037	207	207	207	207	207	207	0
어린이집사업지원				시군구비	1,037	0	1,037	207	207	207	207	207	207	0
				계	158,246	0	158,246	31,017	31,017	31,017	32,055	33,142	0	
				시도비	3,575	0	3,575	715	715	715	715	715	715	0
어린이집 보육교직원 근무환경개선비	기간:2013.01 ~ 2017.12 대상:어린이집보육교직원 규모:530명 내용:근무환경개선	N	N	국고보조금	1,788	0	1,788	358	358	358	358	358	0	
				시도비	894	0	894	179	179	179	179	179	0	
				시군구비	894	0	894	179	179	179	179	179	0	
민간어린이집 보육교직원 처우개선비	기간:2013.01 ~ 2017.12 목적:보육교사사기진작 규모:57명	N	N	계	7,890	0	7,890	1,578	1,578	1,578	1,578	1,578	0	
				시도비	2,367	0	2,367	473	473	473	473	473	0	
				시군구비	5,523	0	5,523	1,105	1,105	1,105	1,105	1,105	0	

세부사업계획서

회계연도 : 2014년

회계구분 : 일반회계

(단위 : 백만원)

분야·부문·정책·단위·세부사업	사업개요	특종 종사자	BTL	자원	총사업비	기투자	연도별 투자계획					향후	
							소계	2013	2014	2015	2016		2017
민간어린이집 보육교직원 처우개선비	기간:2013.01 ~ 2017.12 목적:보육교사사기진작 규모:571명	N	N	시군구비	5,523	0	5,523	1,105	1,105	1,105	1,105	1,105	0
				계	47,933	0	47,933	9,484	9,484	9,484	9,654	9,828	0
가정 양육수당 지원	기간:2013.01 ~ 2017.12 목적:부모의양육부담경감 규모:321명 내용:양육수당지원	N	N	국고보조금	23,967	0	23,967	4,742	4,742	4,742	4,827	4,914	0
				시도비	11,983	0	11,983	2,371	2,371	2,371	2,414	2,457	0
영유아보육료	기간:2013.01 ~ 2017.12 목적:부모의양육부담경감 규모:5678명 내용:민0~4세이들 보육료	N	N	시군구비	11,983	0	11,983	2,371	2,371	2,371	2,414	2,457	0
				계	86,077	0	86,077	16,686	16,686	16,686	17,554	18,466	0
누리과정운영	기간:2013.01 ~ 2017.12 목적:5세 누리과정운영지원 내용:민15세이보육료 등	N	N	국고보조금	49,216	0	49,216	9,540	9,540	9,540	10,036	10,558	0
				시도비	24,608	0	24,608	4,770	4,770	4,770	5,018	5,279	0
누리과정운영	기간:2013.01 ~ 2017.12 목적:5세 누리과정운영지원 내용:민15세이보육료 등	N	N	시군구비	12,254	0	12,254	2,375	2,375	2,375	2,499	2,629	0
				계	7,512	0	7,512	1,502	1,502	1,502	1,502	1,502	0
어린이집 보육교직원 지원	기간:2013.01 ~ 2017.12 목적:어린이집운영지원 규모:150개소 700명 내용:어린이집교직원지원	N	N	시도비	7,512	0	7,512	1,502	1,502	1,502	1,502	1,502	0
				계	2,133	0	2,133	427	427	427	427	427	0
누리과정 차액보육료	기간:2013.01 ~ 2017.12	N	N	시군구비	2,133	0	2,133	427	427	427	427	427	0
				계	3,125	0	3,125	625	625	625	625	625	0
이동보육 및 가정복지 향상	기간:2013.01 ~ 2017.12	N	N	시도비	938	0	938	188	188	188	188	188	0
				시군구비	2,188	0	2,188	438	438	438	438	438	0
아동복지 지원				시도비	173,668	0	173,668	33,931	33,580	33,581	36,113	36,464	0
				시군구비	8,900	0	8,900	1,961	1,733	1,734	1,735	1,736	0

세부사업계획서

회계연도 : 2014년
회계구분 : 일반회계

(단위 : 백만원)

분야·부문·정책·단위·세부사업	사업개요	특용자	BTN	자원	총사업비	기투자	연도별투자계획						향후
							소계	2013	2014	2015	2016	2017	
결식아동 급식지원(취학+미취학+방학중)	기간:2013.01 ~ 2017.12 대상:저소득층 결식아동 규모:예산범위내 내용:급식지원	N	N	계	4,148	0	4,148	1,010	783	784	785	786	0
				시도비	1,037	0	1,037	253	196	196	197	0	
				시군구비	3,111	0	3,111	758	587	588	589	590	0
지역아동센터 운영비 지원	기간:2013.01 ~ 2017.12 대상:지역아동센터20개소 규모:예산범위내 내용:아동의 건전육성	N	N	계	4,752	0	4,752	950	950	950	950	950	0
				국고보조금	2,376	0	2,376	475	475	475	475	475	0
				시도비	1,188	0	1,188	238	238	238	238	238	0
어린이집 지원				시군구비	1,188	0	1,188	238	238	238	238	238	0
				계	164,768	0	164,768	31,970	31,846	31,846	34,377	34,727	0
				어린이집 보육교직원 지원	2,157	0	2,157	431	431	431	431	431	0
민간어린이집 교직원 처우개선비	기간:2013.01 ~ 2017.12 대상:어린이집교사 480명 규모:1인 50천원 내용:안간비지원처우개선	N	N	시군구비	2,157	0	2,157	431	431	431	431	431	0
				계	7,101	0	7,101	1,501	1,400	1,400	1,400	1,400	0
				시도비	2,130	0	2,130	450	420	420	420	420	0
어린이집 교직원 근무환경개선비	기간:2013.01 ~ 2017.12 대상:교직원 규모:570명 내용:교직원 처우개선	N	N	시군구비	4,971	0	4,971	1,051	980	980	980	980	0
				계	3,373	0	3,373	688	670	670	670	670	0
				국고보조금	1,687	0	1,687	347	335	335	335	335	0
가정양육수당 지원	기간:2013.01 ~ 2017.12 대상:어린이집미이용아동 규모:1인10~20만원 내용:양육비지원	N	N	시도비	843	0	843	173	168	168	168	168	0
				시군구비	843	0	843	173	168	168	168	168	0
				계	54,866	0	54,866	10,889	10,889	10,889	11,000	11,200	0

세부사업계획서

회계연도 : 2014년
회계구분 : 일반회계

(단위 : 백만원)

분야·부문·정책·단위·세부사업	사업개요	특종 종자	BTL	자원	총사업비	기투자	연도별 투자계획						향후
							소계	2013	2014	2015	2016	2017	
가정양육수당 지원	기간:2013.01 ~ 2017.12 대상:어린이집미이용아동 규모:1인10~20만원 내용:양육비지원	N	N	국고보조금	27,433	0	27,433	5,444	5,444	5,444	5,500	5,600	0
				시도비	13,716	0	13,716	2,722	2,722	2,722	2,750	2,800	0
				시군구비	13,716	0	13,716	2,722	2,722	2,722	2,750	2,800	0
영유아 보육료 지원	기간:2013.01 ~ 2017.12 대상:0세~5세 규모:예산범위내 내용:394천원~177천원	N	N	계	84,392	0	84,392	15,881	15,881	15,881	18,300	18,450	0
				국고보조금	42,221	0	42,221	7,940	7,940	7,940	9,150	9,250	0
				시도비	21,061	0	21,061	3,970	3,970	3,970	4,575	4,575	0
누리과정 운영	기간:2013.01 ~ 2017.12 대상:만5세 어린이 규모:만5세어린이와 교사 내용:5세아 의무교육	N	N	시군구비	21,111	0	21,111	3,970	3,970	3,970	4,575	4,625	0
				계	8,943	0	8,943	1,789	1,789	1,789	1,789	1,789	0
				시도비	8,943	0	8,943	1,789	1,789	1,789	1,789	1,789	0
누리과정 차액보육료	기간:2013.01 ~ 2017.12 대상:만3~5세 어린이 규모:1,870명 내용:차액보육료 지원	N	N	계	3,935	0	3,935	787	787	787	787	787	0
				시도비	1,181	0	1,181	236	236	236	236	236	0
				시군구비	2,755	0	2,755	551	551	551	551	551	0
노인·청소년					429,536	0	429,536	76,313	79,156	87,897	91,816	94,355	0
노인복지 수요확대					127,977	0	127,977	20,796	21,959	27,166	29,907	28,150	0
노인시설 운영					97,581	0	97,581	14,921	15,988	21,092	23,725	21,855	0
노인복지관운영	기간:2013.01 ~ 2017.12 대상:60세이상 노인 규모:노인복지관 3개소 내용:복지관운영비지원	N	N	계	11,169	0	11,169	2,047	2,136	2,229	2,327	2,430	0
				시도비	1,350	0	1,350	270	270	270	270	270	0
				시군구비	9,819	0	9,819	1,777	1,866	1,959	2,057	2,160	0

세부사업계획서

회계연도 : 2014년
회계구분 : 일반회계

(단위 : 백만원)

분야·부문·정책·단위·세부사업	사업개요	특용 BTN 자	자원	총사업비	기투자	연도별 투자계획						향후	
						소계	2013	2014	2015	2016	2017		
기초생활보장급여(노인시설)	기간:2013.01 ~ 2017.12 대상:시설수급자 규모:270명 내용:주부식비,피복비등	N	계	2,478	0	2,478	496	496	496	496	496	496	0
			국고보조금	1,982	0	1,982	396	396	396	396	396	396	0
			시도비	248	0	248	50	50	50	50	50	50	0
노인돌봄종합서비스	기간:2013.01 ~ 2017.12 대상:65세이상 등급외자 규모:563명 내용:노인돌봄종합서비스	N	시군구비	248	0	248	50	50	50	50	50	50	0
			계	6,340	0	6,340	1,268	1,268	1,268	1,268	1,268	1,268	0
			국고보조금	4,438	0	4,438	888	888	888	888	888	888	0
노인돌봄기본서비스	기간:2013.01 ~ 2017.12 대상:만65세이상 독거노인 규모:2000명 내용:노인돌봄기본서비스	N	시도비	951	0	951	190	190	190	190	190	190	0
			시군구비	951	0	951	190	190	190	190	190	190	0
			계	3,810	0	3,810	713	736	761	766	766	766	0
노인돌봄기본서비스	기간:2013.01 ~ 2017.12 대상:만65세이상 독거노인 규모:2000명 내용:노인돌봄기본서비스	N	국고보조금	2,552	0	2,552	462	485	509	535	561	561	0
			시도비	495	0	495	99	99	99	99	99	99	0
			시군구비	763	0	763	153	153	153	153	153	153	0
재가노인복지시설운영	기간:2013.01 ~ 2017.12 대상:재가노인복지시설 규모:10개소 내용:운영비 지원	N	계	2,078	0	2,078	416	416	416	416	416	416	0
			시도비	623	0	623	125	125	125	125	125	125	0
			시군구비	1,454	0	1,454	291	291	291	291	291	291	0
노인장기요양재가급여	기간:2013.01 ~ 2017.12 대상:재가급여 시설 규모:197개소 내용:재가서비스비용지원	N	계	21,184	0	21,184	4,237	4,237	4,237	4,237	4,237	4,237	0
			시도비	6,355	0	6,355	1,271	1,271	1,271	1,271	1,271	1,271	0
			시군구비	14,829	0	14,829	2,966	2,966	2,966	2,966	2,966	2,966	0

세부사업계획서

회계연도 : 2014년
회계구분 : 일반회계

(단위 : 백만원)

분야·부문·정책·단위·세부사업	사업개요	특용 자	BT/L	자원	총사업비	기투자	연도별투자계획						향후	
							소계	2013	2014	2015	2016	2017		
노인장기요양 시설급여	기간:2013.01 ~ 2017.12 대상:노인의료복지시설 규모:97개소 내용:시설임소이용지원	N	N	계	28,476	0	28,476	5,695	5,695	5,695	5,695	5,695	5,695	0
				시도비	23,129	0	23,129	4,626	4,626	4,626	4,626	4,626	4,626	0
				시군구비	5,347	0	5,347	1,069	1,069	1,069	1,069	1,069	1,069	0
소사주민복지센터 건립	기간:2013.01 ~ 2017.12 대상:60세이상노인 규모:건물 연 5994㎡ 내용:주민복지센터건립	Y	N	계	22,046	0	22,046	50	1,004	5,991	8,501	6,501	0	
				국고보조금	990	0	990	0	0	990	0	0	0	
				시군구비	21,056	0	21,056	50	1,004	5,001	8,501	6,501	0	
노인 일자리 확충				계	21,718	0	21,718	4,138	4,236	4,338	4,446	4,559	0	
				국고보조금	10,794	0	10,794	1,953	2,051	2,154	2,261	2,374	0	
				시도비	4,883	0	4,883	977	977	977	977	977	0	
노인일자리창출지원 사업	기간:2013.01 ~ 2017.12 대상:만65세이상 내용:노인일자리 창출	N	N	계	6,041	0	6,041	1,208	1,208	1,208	1,208	1,208	0	
				시군구비	8,678	0	8,678	1,736	1,736	1,736	1,736	1,736	0	
				저소득 노인보호	5,557	0	5,557	1,111	1,111	1,111	1,111	1,111	0	
경문식당무문금식지 원(이양사무)	기간:2013.01 ~ 2017.12 대상:수급자, 저소득 노인 규모:1,499명 내용:중식지원	N	N	계	1,086	0	1,086	217	217	217	217	217	0	
				시도비	4,471	0	4,471	894	894	894	894	894	0	
				시군구비	3,121	0	3,121	624	624	624	624	624	0	
저소득재가노인식사 배달	기간:2013.01 ~ 2017.12 대상:기초생활수급자 규모:703명 내용:중식지원	N	N	계	630	0	630	126	126	126	126	126	0	
				시도비	2,491	0	2,491	498	498	498	498	498	0	
				시군구비	2,491	0	2,491	498	498	498	498	498	0	

세부사업계획서

회계연도 : 2014년

회계구분 : 일반회계

(단위 : 백만원)

분야·부문·정책·단위·세부사업	사업개요	특수사업자	BT/LL	자원	총사업비	기투자	연도별투자계획						향후
							소계	2013	2014	2015	2016	2017	
청소년 역량강화와 신나는 환경조성					38,797	0	38,797	4,625	6,304	9,838	8,413	9,617	0
다양한 문화활동과 공간 및 프로그램제공					19,158	0	19,158	4,119	3,813	3,725	3,739	3,763	0
청소년 참여 프로그램 다양화	기간:2013.01 ~ 2017.12 대상:청소년 규모:16개소 내용:프로젝트운영 등	N	N	계	2,809	0	2,809	530	559	569	570	580	0
				시군구비	2,809	0	2,809	530	559	569	570	580	0
청소년수련시설등 운영내실화	기간:2013.01 ~ 2017.12 대상:청소년 규모:수련시설7개소 내용:시설위탁운영	N	N	계	10,402	0	10,402	2,402	2,000	2,000	2,000	2,000	0
				시군구비	10,402	0	10,402	2,402	2,000	2,000	2,000	2,000	0
청소년센터 운영지원	기간:2013.01 ~ 2017.12	N	N	계	2,606	0	2,606	518	586	487	501	515	0
				기금보조금	546	0	546	70	70	136	136	136	0
				시도비	334	0	334	42	42	83	83	83	0
방과후 아카데미 운영지원	기간:2013.01 ~ 2017.12 대상:청소년 규모:청소년수련시설5개소 내용:청소년문화활동지원	N	N	시군구비	1,726	0	1,726	407	474	268	282	296	0
				계	3,341	0	3,341	668	668	668	668	668	0
				기금보조금	1,628	0	1,628	326	326	326	326	326	0
위기청소년 안전망 강화	기간:2013.01 ~ 2017.12 대상:청소년 규모:상담센터 운영 내용:청소년진로,고충상담	N	N	시군구비	1,714	0	1,714	343	343	343	343	343	0
				계	2,858	0	2,858	456	491	515	541	854	0
				기금보조금	1,628	0	1,628	326	326	326	326	326	0
청소년복지센터 운영(상담)	기간:2013.01 ~ 2017.12 대상:청소년 규모:상담센터 운영 내용:청소년진로,고충상담	N	N	계	2,838	0	2,838	451	486	510	536	854	0
				시도비	20	0	20	5	5	5	5	0	0
				시군구비	2,838	0	2,838	451	486	510	536	854	0
청소년활동 인프라 구축					16,781	0	16,781	50	2,000	5,598	4,133	5,000	0

세부사업계획서

회계연도 : 2014년
회계구분 : 일반회계

(단위 : 백만원)

분야·부문·정책·단위·세부사업	사업개요	특수사업자	BT/LL	자원	총사업비	기투자	연도별 투자계획						향후
							소계	2013	2014	2015	2016	2017	
부천시소사청소년수련관 건립	기간:2013.01 ~ 2017.12 대상:청소년 규모:5층 내용:동아리실 등 설치	Y	N	계	13,713	0	13,713	50	1,000	4,598	3,065	5,000	0
				국고보조금	4,800	0	4,800	0	500	2,580	1,720	0	0
				시도비	360	0	360	0	38	193	129	0	0
심곡동 주민복합시설 건립	기간:2014.01 ~ 2016.12 대상:청소년, 보훈대상자 규모:지상5층 내용:청소년동아리실 등 설치	Y	N	계	3,068	0	3,068	0	1,000	1,000	1,068	0	0
				국고보조금	840	0	840	0	0	500	340	0	0
				시군구비	2,228	0	2,228	0	1,000	500	728	0	0
청소년 및 노인복지 향상					112,180	0	112,180	21,807	21,807	22,730	24,030	0	
경로당 운영지원					3,802	0	3,802	760	760	760	760	0	
경로당 운영 난방비	기간:2013.01 ~ 2017.12 대상:경로당 157개소 내용:운영비,난방비 지원	N	N	계	3,802	0	3,802	760	760	760	760	760	0
				시도비	211	0	211	42	42	42	42	42	0
				시군구비	3,592	0	3,592	718	718	718	718	718	0
노후 생활 및 여가 지원					108,378	0	108,378	21,046	21,046	21,970	23,270	0	
노인복지증진	기간:2013.01 ~ 2017.12 대상:경로우대 대상자 내용:경로익달 행사 등	N	N	계	2,848	0	2,848	570	570	570	570	570	0
				시군구비	2,848	0	2,848	570	570	570	570	570	0
				계	105,531	0	105,531	20,477	20,477	20,477	21,400	22,700	0
기초노령연금	기간:2013.01 ~ 2017.12 대상:65세이상 중 대상자 내용:차등 지원	N	N	계	79,151	0	79,151	15,384	15,384	15,384	16,000	17,000	0
				국고보조금	6,856	0	6,856	1,319	1,319	1,319	1,400	1,500	0
				시도비	72,295	0	72,295	14,065	14,065	14,065	14,600	15,500	0

세부사업계획서

회계연도 : 2014년
회계구분 : 일반회계

(단위 : 백만원)

분야·부문·정책·단위·세부사업	사업개요	특용자	재원	총사업비	기투자	연도별 투자계획						향후
						소계	2013	2014	2015	2016	2017	
기초노령연금	기간:2013.01 ~ 2017.12 대상:65세이상 중 대상자 내용:차등 지원	N	시군구비	19,523	0	19,523	3,774	3,774	3,774	4,000	4,200	0
				81,354	0	81,354	15,559	15,559	15,559	16,715	17,962	0
노인복지 증진	기간:2013.01 ~ 2017.12 대상:관내경로당 규모:100개소 내용:경로당지원	N	계	2,336	0	2,336	467	467	467	467	467	0
			시군구비	2,336	0	2,336	467	467	467	467	467	0
기초노령연금	기간:2013.01 ~ 2017.12 대상:65세이상 저소득노인 규모:13,500명 내용:저소득노인생활안정	N	계	76,723	0	76,723	14,633	14,633	14,633	15,789	17,036	0
			국고보조금	56,275	0	56,275	10,733	10,733	10,733	11,581	12,496	0
경로당 운영 난방비	기간:2013.01 ~ 2017.12 목적:노인복지증진 규모:경로당103개소 내용:경로당운영비등지원	N	시도비	4,824	0	4,824	920	920	920	993	1,071	0
			시군구비	15,624	0	15,624	2,980	2,980	2,980	3,215	3,469	0
기초노령연금	기간:2013.01 ~ 2017.12 대상:만65세이상노인 규모:1200명 내용:연금지급	N	계	2,296	0	2,296	459	459	459	459	459	0
			시도비	141	0	141	28	28	28	28	28	0
기초노령연금	기간:2013.01 ~ 2017.12 대상:만65세이상노인 규모:1200명 내용:연금지급	N	시군구비	2,155	0	2,155	431	431	431	431	431	0
			계	69,228	0	69,228	13,527	13,527	13,527	14,051	14,596	0
노인복지 지원	기간:2013.01 ~ 2017.12 대상:만65세이상노인 규모:1200명 내용:연금지급	N	계	69,228	0	69,228	13,527	13,527	13,527	14,051	14,596	0
			국고보조금	49,473	0	49,473	9,660	9,660	9,660	10,046	10,448	0
기초노령연금	기간:2013.01 ~ 2017.12 대상:만65세이상노인 규모:1200명 내용:연금지급	N	시도비	4,241	0	4,241	828	828	828	861	896	0
			시군구비	13,377	0	13,377	2,612	2,612	2,612	2,716	2,825	0

세부사업계획서

회계연도 : 2014년
회계구분 : 일반회계

(단위 : 백만원)

분야·부문·정책·단위·세부사업	사업개요	특용자	BT/LL	자원	총사업비	기투자	연도별 투자계					향후	
							소계	2013	2014	2015	2016		2017
경로당 운영난방비	기간:2013.01 ~ 2017.12 대상:경로당92개소 규모:연2,800명 내용:경로당환경개선	N	N	계	2,138	0	2,138	428	428	428	428	428	0
				시도비	123	0	123	25	25	25	25	25	0
				시군구비	2,015	0	2,015	403	403	403	403	403	0
노동					16,408	0	16,408	3,522	3,186	3,186	3,186	3,329	0
고용안정					16,408	0	16,408	3,522	3,186	3,186	3,186	3,329	0
공공근로사업					16,408	0	16,408	3,522	3,186	3,186	3,186	3,329	0
공공근로사업	기간:2013.01 ~ 2017.12 대상:일 평균 250명 내용:공공근로 일자리제공	N	N	계	12,461	0	12,461	2,439	2,531	2,531	2,531	2,429	0
				시도비	1,921	0	1,921	360	401	401	401	359	0
				시군구비	10,541	0	10,541	2,080	2,130	2,130	2,130	2,070	0
지역공동체 일자리사업	기간:2013.01 ~ 2017.12 내용:지역공동체일자리사업	N	N	계	3,946	0	3,946	1,082	655	655	655	900	0
				국고보조금	1,681	0	1,681	399	327	327	327	300	0
				시도비	514	0	514	120	98	98	98	100	0
보훈					1,751	0	1,751	563	229	229	500	0	
국가 보훈 관리 및 지원					9,121	0	9,121	2,321	1,700	1,700	1,700	1,700	0
보훈도시 기반조성					9,121	0	9,121	2,321	1,700	1,700	1,700	1,700	0
일반 보훈업무 추진	기간:2013.01 ~ 2017.12 대상:국가유공자 규모:5,220명 내용:유공자 및 유족 지원	N	N	계	9,121	0	9,121	2,321	1,700	1,700	1,700	1,700	0
				시군구비	9,121	0	9,121	2,321	1,700	1,700	1,700	1,700	0

세부사업계획서

회계연도 : 2014년

회계구분 : 일반회계

(단위 : 백만원)

분야·부문·정책·단위·세부사업	사업개요	특용자	BT/L	자원	총사업비	기투자	연도별 투자계획						향후
							소계	2013	2014	2015	2016	2017	
보건					42,970	0	42,970	8,126	8,417	8,669	8,869	8,888	0
보건의료					40,581	0	40,581	7,676	7,954	8,192	8,378	8,382	0
평생건강관리 체계 확립					15,930	0	15,930	3,111	3,198	3,205	3,206	3,210	0
건강프로그램 운영					5,754	0	5,754	1,149	1,150	1,151	1,152	1,152	0
정신건강증진센터운영	기간:2013.01 ~ 2017.12 대상:시민 내용:정신건강증진센터운영	N	N	계 기금보조금 시도비 시군구비	3,650	0	3,650	730	730	730	730	730	0
정신질환자 사회복귀시설 운영	기간:2013.01 ~ 2017.12 대상:정신질환자 내용:사회복귀시설 운영	N	N	계 시도비 시군구비	2,104	0	2,104	419	420	421	422	422	0
의료지원사업					10,176	0	10,176	1,961	2,048	2,054	2,054	2,057	0
방문건강관리사업	기간:2013.01 ~ 2017.12 대상:취약계층 규모:대상자 8,091명 내용:건강관리서비스제공	N	N	계 기금보조금 시도비 시군구비	2,647	0	2,647	456	543	549	549	552	0
회귀난치성질환자 의료비지원사업	기간:2013.01 ~ 2017.12 대상:회귀난치성질환자 내용:본인부담금,간병비 등	N	N	계 기금보조금	944	0	944	189	189	189	189	189	0
					283	0	283	57	57	57	57	57	0
					1,421	0	1,421	210	297	303	303	306	0
					2,364	0	2,364	473	473	473	473	473	0
					1,182	0	1,182	236	236	236	236	236	0

세부사업계획서

회계연도 : 2014년
회계구분 : 일반회계

(단위 : 백만원)

분야·부문·정책·단위·세부사업	사업개요	특용자	BT/LL	자원	총사업비	기투자	연도별 투자계획						향후		
							소계	2013	2014	2015	2016	2017			
회귀난치성질환자 의료비지원사업	기간:2013.01 ~ 2017.12 대상:회귀난치성질환자 내용:본인부담금,간병비 등	N	N	시도비	591	0	591	118	118	118	118	118	118	0	
				시군구비	591	0	591	118	118	118	118	118	118	118	0
암환자의료비지원사업	기간:2013.01 ~ 2017.12 대상:기준에 적합한 암환자 내용:암치료비 중 일부지원	N	N	계	2,198	0	2,198	440	440	440	440	440	440	0	
				기금보조금	1,099	0	1,099	220	220	220	220	220	220	0	
				시도비	549	0	549	110	110	110	110	110	110	110	0
				시군구비	549	0	549	110	110	110	110	110	110	110	0
체외수정시술비 지원	기간:2013.01 ~ 2017.12 대상:범직혼인상태에 있는 불임부부 내용:체외수정시술비 지원	N	N	계	2,966	0	2,966	593	593	593	593	593	593	0	
				기금보조금	1,483	0	1,483	297	297	297	297	297	297	0	
				시도비	742	0	742	148	148	148	148	148	148	148	0
				시군구비	742	0	742	148	148	148	148	148	148	148	0
건강생활실천 확산					9,068	0	9,068	1,730	1,788	1,850	1,850	1,850	1,850	0	
					9,068	0	9,068	1,730	1,788	1,850	1,850	1,850	1,850	1,850	0
건강관리지원사업				계	9,068	0	9,068	1,730	1,788	1,850	1,850	1,850	1,850	1,850	0
				기금보조금	4,563	0	4,563	865	923	925	925	925	925	925	0
				시도비	1,352	0	1,352	260	260	278	278	278	278	278	0
				시군구비	3,154	0	3,154	606	606	648	648	648	648	648	0
질병예방사업					9,169	0	9,169	1,552	1,685	1,854	1,854	2,039	2,039	0	
					9,169	0	9,169	1,552	1,685	1,854	1,854	2,039	2,039	2,039	0
감염병관리사업					9,169	0	9,169	1,552	1,685	1,854	1,854	2,039	2,039	0	

세부사업계획서

회계연도 : 2014년
회계구분 : 일반회계

(단위 : 백만원)

분야·부문·정책·단위·세부사업	사업개요	특용 자	BT/L	자원	총사업비	기투자	연도별 투자계획						향후
							소계	2013	2014	2015	2016	2017	
민간 병의원 점증비 지원	기간:2013.01 ~ 2017.12 대상:만12세이하 아동 규모:886,720건 등 내용:의료기관백신비지원	N	N	계	6,639	0	6,639	1,283	1,185	1,303	1,434	1,434	0
				기금보조금	3,319	0	3,319	641	592	652	717	717	0
				시도비	1,660	0	1,660	321	296	326	358	358	0
				시군구비	1,660	0	1,660	321	296	326	358	358	0
영유아 필수예방접종 비용 지원	기간:2013.01 ~ 2017.12 대상:만12세 이하 아동 규모:886,720건 등 내용:예방접종행위료지원	N	N	계	2,530	0	2,530	270	500	550	605	605	0
				시도비	1,012	0	1,012	108	200	220	242	242	0
				시군구비	1,518	0	1,518	162	300	330	363	363	0
질병예방사업	감염병관리사업			계	3,849	0	3,849	770	770	770	770	770	0
				기금보조금	1,924	0	1,924	385	385	385	385	385	0
질병예방사업	민간병의원 점증비 지원	N	N	계	962	0	962	192	192	192	192	192	0
				시도비	962	0	962	192	192	192	192	192	0
				시군구비	962	0	962	192	192	192	192	192	0
질병예방사업	감염병관리사업			계	2,566	0	2,566	513	513	513	513	513	0
				기금보조금	2,566	0	2,566	513	513	513	513	513	0
질병예방사업	민간병의원 점증비 지원	N	N	계	2,566	0	2,566	513	513	513	513	513	0
				기금보조금	1,283	0	1,283	257	257	257	257	257	0
				시도비	641	0	641	128	128	128	128	128	0

세부사업계획서

회계연도 : 2014년
회계구분 : 일반회계

(단위 : 백만원)

분야·부문·정책·단위·세부사업	사업개요	특용 BTIL 자	자원	총사업비	기투자	연도별 투자계획						향후
						소계	2013	2014	2015	2016	2017	
민간병의원 점증비지원	기간:2013.01 ~ 2017.12 대상:만12세이하 규모:30,000건/년 내용:필수예방접종비용지원	N	N	641	0	641	128	128	128	128	128	0
						2,389	450	464	477	492	506	0
						2,389	450	464	477	492	506	0
식품안전성 확보	기간:2013.1월~2017.12월 대상:어린이급식관리업소 내용:어린이급식용 식단체발 등	N	N	1,195	0	1,195	225	232	239	246	253	0
						1,195	225	232	239	246	253	0
						1,195	225	232	239	246	253	0
농림해양수산												
농업·농촌 농업경쟁력 강화	기간:2013.01 ~ 2017.12 대상:청소년 건강 증진 규모:64개교 내용:농산물55개품목	N	N	8,606	0	8,606	2,612	1,498	1,498	1,498	1,498	0
						8,606	2,612	1,498	1,498	1,498	1,498	0
						8,606	2,612	1,498	1,498	1,498	1,498	0
농업소득 안정대책	기간:2013.01 ~ 2017.12 대상:고등학교 14개교 규모:600톤 내용:복사골음용설탕 공급	N	N	2,096	0	2,096	342	439	439	439	439	0
						2,096	342	439	439	439	439	0
						2,096	342	439	439	439	439	0
축산위생												
학교우유 급식지원사업	기간:2013.01 ~ 2017.12 대상:차상위계층 규모:120개교 6,280명 내용:저소득층 우유지원	N	N	1,574	0	1,574	346	223	335	335	335	0
						1,574	346	223	335	335	335	0
						1,574	346	223	335	335	335	0

세부사업계획서

회계연도 : 2014년

회계구분 : 일반회계

(단위 : 백만원)

분야·부문·정책·단위·세부사업	사업개요	투입자	BTN	자원	총사업비	기투자	연도별 투자계획						향후
							소계	2013	2014	2015	2016	2017	
학교우유 급식지원사업	기간:2013.01 ~ 2017.12 대상:자성위계중 규모:120개교 6,280명 내용:저소득층 우유지원	N	N	시도비	211	0	211	69	47	45	45	5	0
				시군구비	570	0	570	161	109	100	100	100	0
친환경 등 우수축산물 학교급식 지원사업	기간:2013.01 ~ 2017.12 대상:초중고 학생 규모:110개교 119,123명 내용:우수축산물 공급	N	N	계	5,990	0	5,990	1,198	1,198	1,198	1,198	1,198	0
				시도비	5,990	0	5,990	1,198	1,198	1,198	1,198	1,198	0
쾌적한 문화 휴식공간 조성					12,648	0	8,778	1,356	1,295	1,527	2,300	2,300	3,870
				휴식 및 문화 체험	6,551	0	6,551	1,356	1,295	1,300	1,300	1,300	0
자연생태공원 운영	기간:2013.01 ~ 2017.12 대상:일반 관람객 규모:박물관, 식물원 등 내용:박물관, 식물원 운영	N	N	계	3,743	0	3,743	934	708	700	700	700	0
				시군구비	3,743	0	3,743	934	708	700	700	700	0
수목원 운영	기간:2013.01 ~ 2017.12 대상:관람객 규모:210,298㎡ 내용:수목원 운영	N	N	계	2,808	0	2,808	422	586	600	600	600	0
				시군구비	2,808	0	2,808	422	586	600	600	600	0
도시농업 활성화					6,097	0	2,227	0	0	227	1,000	1,000	3,870
				시작영꽃양묘장 조성	6,097	0	2,227	0	0	227	1,000	1,000	3,870
산업·중소기업	기간:2014.01 ~ 2018.12 규모:12,156㎡ 내용:꽃양묘장 조성	Y	N	계	6,097	0	2,227	0	0	227	1,000	1,000	3,870
				시군구비	6,097	0	2,227	0	0	227	1,000	1,000	3,870
산업·중소기업					119,004	33,227	74,277	14,881	14,500	14,982	16,982	12,932	11,500
산업금융지원					26,564	0	26,564	6,064	5,500	5,000	5,000	5,000	0
자금지원					26,564	0	26,564	6,064	5,500	5,000	5,000	5,000	0
경영안정자금 지원					26,564	0	26,564	6,064	5,500	5,000	5,000	5,000	0
중소기업육성 및 운영자금 지원	기간:2013.01 ~ 2017.12 대상:관내 제조업 등 규모:최고5억/총2,000억 내용:육성자금지원	N	N	계	26,564	0	26,564	6,064	5,500	5,000	5,000	5,000	0

세부사업계획서

회계연도 : 2014년

회계구분 : 일반회계

(단위 : 백만원)

분야·부문·정책·단위·세부사업	사업개요	특용자	BTN	자원	총사업비	기투자	연도별투자계획						향후
							소계	2013	2014	2015	2016	2017	
중소기업육성 및 운영자금 지원	기간:2013.01 ~ 2017.12 대상:관내 제조업 등 규모:최고5억/총2,000억 내용:육성자금지원	N	N	시간구비	26,564	0	26,564	6,064	5,500	5,000	5,000	5,000	0
							13,468	3,305	2,511	2,551	2,551	2,551	0
산업기술지원	기업지원	N	N	계	9,813	0	9,813	2,613	1,800	1,800	1,800	1,800	0
							9,813	2,613	1,800	1,800	1,800	1,800	0
부천산업진흥재단 운영 지원	기간:2013.01 ~ 2017.12 대상:중소기업, 벤처기업 내용:중소기업 지원사업	N	N	시간구비	9,813	0	9,813	2,613	1,800	1,800	1,800	1,800	0
							9,813	2,613	1,800	1,800	1,800	1,800	0
기술지원	기술 개발 지원	N	N	계	3,655	0	3,655	692	711	751	751	751	0
							3,655	692	711	751	751	751	0
기술개발 지원사업	기간:2013.01 ~ 2017.12 대상:관내 업체 규모:3,655백만원 지원 내용:기술개발 지원	N	N	계	3,655	0	3,655	692	711	751	751	751	0
							3,655	692	711	751	751	751	0
지역특수사업	무역및투자유치	N	N	계	3,219	0	3,219	819	600	600	600	600	0
							3,219	819	600	600	600	600	0
중소기업 수출역량 강화	수출 및 수출 지원	N	N	계	3,219	0	3,219	819	600	600	600	600	0
							3,219	819	600	600	600	600	0
수출활동 지원	기간:2013.01 ~ 2017.12 대상:200업체 내용:홍보,관로확대 지원	N	N	시간구비	3,219	0	3,219	819	600	600	600	600	0
							3,219	819	600	600	600	600	0
산업진흥·고도화	지역경제 활성화	N	N	계	75,753	33,227	31,026	4,694	5,889	6,831	8,831	4,781	11,500
							11,574	1,469	1,826	1,269	1,269	1,269	0
지역경제 활성화	지역경제 활성화시책 추진	N	N	계	4,473	4,473	0	0	0	0	0	0	0
							4,473	0	0	0	0	0	0

세부사업계획서

회계연도 : 2014년
회계구분 : 일반회계

(단위 : 백만원)

분야·부문·정책·단위·세부사업	사업개요	특수사업자	BT/LL	자원	총사업비	기투자	연도별투자계획						향후
							소계	2013	2014	2015	2016	2017	
중소유통물류센터건립	기간:2011.01 ~ 2014.12 대상:부천오정물류단지내 규모:부지2,545㎡, 건물1,300㎡ 내용:공동물류시스템구축	N	N	계	4,473	4,473	0	0	0	0	0	0	0
				광복보조금	2,982	2,982	0	0	0	0	0	0	
				시도비	447	447	0	0	0	0	0	0	
				시군구비	1,044	1,044	0	0	0	0	0	0	
전통시장 활성화 기반 구축				(민자 등)	497	0	497	0	0	0	0	0	
				계	7,101	0	7,101	1,469	1,826	1,269	1,269	1,269	0
전통시장 시설현대화	기간:2013.01 ~ 2017.12	Y	N	계	7,101	0	7,101	1,469	1,826	1,269	1,269	1,269	0
				광복보조금	1,260	0	1,260	61	1,015	61	61	61	0
				시도비	37	0	37	9	0	9	9	9	0
				시군구비	5,805	0	5,805	1,398	811	1,198	1,198	1,198	0
첨단 고부가가치산업의 육성				(민자 등)	5	0	5	0	5	0	0	0	
				계	59,811	28,754	19,557	2,208	3,212	4,712	6,712	2,712	11,500
로봇산업 육성				계	7,500	4,500	3,000	1,500	1,500	0	0	0	
				시도비	7,500	4,500	3,000	1,500	1,500	0	0	0	
로봇부품사업화 지원	기간:2010.01 ~ 2015.06 규모:연구개발지원(5년) 내용:연구개발지원	N	N	시도비	2,500	1,500	1,000	500	500	0	0	0	
				시군구비	5,000	3,000	2,000	1,000	1,000	0	0	0	
				계	52,311	24,254	16,557	708	1,712	4,712	6,712	2,712	11,500
금형산업 육성	기간:2012.01 ~ 2018.12 대상:금형산업 규모:480억원 내용:금형산업 육성	Y	N	계	47,990	21,300	15,190	430	1,440	4,440	6,440	2,440	11,500
				시도비	47,990	21,300	15,190	430	1,440	4,440	6,440	2,440	11,500

세부사업계획서

회계연도 : 2014년
회계구분 : 일반회계

(단위 : 백만원)

분야·부문·정책·단위·세부사업	사업개요	투입자	BT/LL	자원	총사업비	기투자	연도별 투자계획						향후
							소계	2013	2014	2015	2016	2017	
금형산업 육성	기간:2012.01 ~ 2018.12 대상:금형산업 규모:604억원 내용:금형산업 육성	Y	N	국고보조금	17,000	0	0	1,000	2,000	4,000	2,000	8,000	
				시도비	4,000	0	0	2,000	2,000	0	0		
				시군구비	26,990	430	440	440	440	440	3,500		
				(민자 등)	2,500	0	0	2,500	0	0	0		
조영산업 육성	기간:2012.01 ~ 2017.12	N	N	계	4,321	2,954	278	272	272	272	272	0	
				시군구비	4,321	2,954	278	272	272	272	272	0	
노사민정협력 활성화	건전노사문화 정착 및 근로복지 증진	N	N	계	4,367	0	1,017	850	850	850	800	0	
				시군구비	4,367	0	1,017	850	850	850	800	0	
근로복지관 운영	기간:2013.01 ~ 2017.12 대상:근로자 등 규모:복지관 2개소 내용:근로자 복지향상	N	N	계	4,367	0	1,017	850	850	850	800	0	
				시군구비	4,367	0	1,017	850	850	850	800	0	
수송및교통					541,671	88,372	47,337	31,752	40,943	69,065	62,803	201,398	
도로					426,228	88,372	15,621	10,666	20,063	48,185	41,923	201,398	
편리한 교통체계 구축 및 도시균형 발전	도로개설	N	N	계	365,224	85,661	4,873	2,060	7,965	37,336	28,903	198,406	
				시군구비	344,110	73,562	4,312	2,000	6,885	36,536	25,572	195,243	
여객택지 ~ 남부순환로간 도로개설	기간:1996.1 ~ 2013.12 대상:여월지구 택지개발 규모:1=2.97km, B=25m 내용:지역간균형발전도모	N	N	계	59,921	15,000	4,211	0	0	0	0	0	
				국고보조금	15,000	15,000	0	0	0	0	0	0	
				광복보조금	14,948	14,948	0	0	0	0	0	0	
				시도비	10,984	10,984	0	0	0	0	0	0	

세부사업계획서

회계연도 : 2014년

회계구분 : 일반회계

(단위 : 백만원)

분야·부문·정책·단위·세부사업	사업개요	특종 종자	BTL	자원	총사업비	기투자	연도별 투자계획					향후	
							소계	2013	2014	2015	2016		2017
여월택지 ~ 남부순환로간 도로개설	기간:1996.1 ~ 2013.12 대상:여월지구 택지개발 규모:1=2.97km, B=25m 내용:지역간균형발전도모	N	N	시군구비	18,989	14,778	4,211	0	0	0	0	0	
	기간:2016.1 ~ 2016.12 대상:송내역 지하차도 규모:1=66M, B=4M 내용:보행자 안전성 확보	N	N	계	2,000	0	0	0	2,000	0	0	0	
송내북부역 보도육교 설치공사	기간:1996.1 ~ 2020.12 대상:심곡본동561번지일원 규모:1=0.54KM, B=25M 내용:지역재개발 도로확장	N	N	시군구비	27,700	95	0	0	0	0	0	27,605	
심곡로 확장공사	기간:1996.01 ~ 2018.12 대상:오정동 원 중동 일원 규모:도로0.7km, 램프2.0km 내용:교통불편 해소	N	N	계	27,700	95	0	0	0	0	0	27,605	
중1-16호선(3단계) 도로개설공사	기간:1996.1 ~ 2018.12 대상:괴안동2-22-역곡동35 규모:1=0.48km, B=20m 내용:남북간도로 확충	Y	N	계	47,500	3,446	13,000	0	1,000	3,000	4,000	31,054	
성심고갯길 확장공사	기간:2016.1 ~ 2019.12 대상:부천~인천~서울 규모:1=1.9km, B=40m 내용:국도39호선 확장사업	Y	N	시군구비	47,500	3,446	13,000	0	1,000	3,000	4,000	31,054	
별말로 확장공사	기간:2016.1 ~ 2019.12 대상:부천~인천~서울 규모:1=1.9km, B=40m 내용:국도39호선 확장사업	Y	N	계	36,200	0	4,350	0	0	0	450	31,850	
				국고보조금	22,500	0	1,500	0	0	0	0	0	1,500
봉오대로~김포공항간 도로확장공사	기간:1996.1 ~ 2018.12 대상:오정동 17-1~110-6 일원 규모:1=2.7km, B=30m 내용:도로개설	Y	N	시도비	4,110	0	1,355	0	0	0	135	2,755	
				시군구비	9,590	0	1,495	0	0	0	315	1,180	8,095
				(민자 등)	25,900	0	5,850	0	0	0	850	20,050	
				계	19,544	0	19,544	101	0	0	14,986	4,457	0
				국고보조금	11,400	0	11,400	0	0	0	8,700	2,700	0
				시도비	2,443	0	2,443	0	0	0	1,736	707	0
				시군구비	5,701	0	5,701	101	0	0	4,550	1,050	0

세부사업계획서

회계연도 : 2014년

회계구분 : 일반회계

(단위 : 백만원)

분야·부문·정책·단위·세부사업	사업개요	특용 자	BT/L	자원	총사업비	기투자	연도별 투자계획					향후	
							소계	2013	2014	2015	2016		2017
봉오대로~김포공항간 도로확장공사	기간:1996.1 ~ 2018.12 대상:오정동 17-1~110-6 일원 규모:1=2.7km, B=30m 내용:도로개설	Y	N	(민자 등)	3,257	0	3,257	0	0	0	2,314	943	0
신흥로 ~ 대장동간 도로개설공사	기간:1996.01 ~ 2018.12 대상:중오2-61-오정신입단지 규모:1=450m, B=20m 내용:도로개설	N	N	계 시군구비	17,100	300	8,800	0	0	0	4,800	4,000	8,000
소사로(원종IC-오쇠삼거리) 도로개설공사	기간:2012.01 ~ 2019.12 대상:국도39호선~대장마을 규모:1=0.96km, B=25m 내용:도로확장	N	N	계 시군구비	24,200	270	12,000	0	0	2,000	8,000	2,000	11,930
소사로 호현로(소사로 125번길)도로개설공 사	기간:2016.01 ~ 2018.12 대상:소사로125번길 규모:1=0.5km, B=20m 내용:도로개설공사	N	N	계 시군구비	8,000	0	3,300	0	0	0	300	3,000	4,700
호현로 확장공사	기간:2017.01 ~ 2021.12 대상:소사삼거리~시흥시계 규모:1=1.9km, B=12→20m 내용:주간선도로범용구간 확장	N	N	계 시군구비	70,604	0	0	0	0	0	0	0	70,604
소안로 도로 개선 공사	기간:2014.01 ~ 2015.12 대상:소안로 규모:1=68m, B=12→18m 내용:도로개선	Y	N	계 시군구비	2,885	0	2,885	0	1,000	1,885	0	0	0
도로 유지관리					21,114	12,099	5,851	561	60	1,100	800	3,331	3,163
도로표지판 정비	기간:2011.01 ~ 2017.12 대상:부천시 관내 규모:표지판 1,172개소 내용:도로표지판 정비	N	N	계 시도비 시군구비	4,857	4,436	421	61	60	100	100	100	0
경인로 한진주 지중화사업	기간:2004.01 ~ 2018.12 대상:부천 경인로 규모:6.8KM 내용:폐곡한도시미관확보	N	N	계 시군구비 (민자 등)	8,658	5,495	8,658	0	0	0	0	0	3,163
					12,036	8,873	0	0	0	0	0	0	3,163

세부사업계획서

회계연도 : 2014년
회계구분 : 일반회계

(단위 : 백만원)

분야·부문·정책·단위·세부사업	사업개요	투입 용자	BTL	자원	총사업비	기투자	연 도 별 투 자 계 획						향 후
							소 계	2013	2014	2015	2016	2017	
시청주변 문화의거리 조성	기간:2007.01 ~ 2017.12 대상:시청주변상업지역내 규모:1=1,789M, B=10M 내용:보행자도로 정비	N	N	계	4,969	38	4,931	0	0	1,000	700	3,231	0
				시군구비	4,969	38	4,931	0	0	1,000	700	3,231	0
부천대 대학로 조성공사	기간:2011.01 ~ 2014.12 대상:심곡동454-3-190-1번지 내용:대학로 거리 조성	N	N	계	2,630	2,130	500	500	0	0	0	0	0
				국고보조금	900	400	500	500	0	0	0	0	0
				시군구비	1,730	1,730	0	0	0	0	0	0	0
지하공간 개발 및 관리					9,465	2,613	6,852	880	1,806	1,729	1,449	989	0
지하공간 개발 및 관리					9,465	2,613	6,852	880	1,806	1,729	1,449	989	0
공동구 운영	기간:2012.01 ~ 2017.12 대상:공동구 N=14,722 규모:지하상가 및 공동구 내용:효율적운영 및 관리	N	N	계	9,465	2,613	6,852	880	1,806	1,729	1,449	989	0
				시군구비	9,465	2,613	6,852	880	1,806	1,729	1,449	989	0
안전하고 편리한 도로환경조성					13,136	0	13,136	3,936	2,300	2,300	2,300	2,300	0
도로유지관리					13,136	0	13,136	3,936	2,300	2,300	2,300	2,300	0
도로 및 도로시설물 관리	기간:2013.01 ~ 2017.12 대상:도로 및 도로시설물 내용:유지관리	N	N	계	4,825	0	4,825	1,625	800	800	800	800	0
				시군구비	4,825	0	4,825	1,625	800	800	800	800	0
가로·보안등 관리	기간:2013.01 ~ 2017.12 내용:가로등,보안등 보수	N	N	계	5,570	0	5,570	1,570	1,000	1,000	1,000	1,000	0
				시군구비	5,570	0	5,570	1,570	1,000	1,000	1,000	1,000	0
등걸기 제설작업	기간:2013.01 ~ 2017.12 대상:관내도로 47km 내용:겨울철도로제설작업	N	N	계	2,741	0	2,741	741	500	500	500	500	0
				시군구비	2,741	0	2,741	741	500	500	500	500	0
편리한 도로환경 조성					8,319	0	8,319	2,719	1,400	1,400	1,400	1,400	0

세부사업계획서

회계연도 : 2014년

회계구분 : 일반회계

(단위 : 백만원)

분야·부문·정책·단위·세부사업	사업개요	특수 통 자	BTL	자원	총사업비	기투자	연도별 투자계획						향후
							소계	2013	2014	2015	2016	2017	
도로관리					8,319	0	8,319	2,719	1,400	1,400	1,400	1,400	0
도로유지 보수 관리	기간:2013.01 ~ 2017.12 대상:소사구관내일원 규모:도로포장,보도정비 내용:도로및도로시설물	N	N	계 시군구비	4,998	0	4,998	1,798	800	800	800	800	0
가로, 보안등 관리	기간:2013.01 ~ 2017.12 대상:소사구관내일원 규모:가로,보안등 8500등 내용:가로보안등유지관리	N	N	계 시군구비	3,321	0	3,321	921	600	600	600	600	0
편리하고 깨끗한 도로환경 조성					30,084	98	26,994	3,213	3,100	6,649	5,700	8,332	2,992
도시계획 도로개설					15,271	98	12,381	0	1,000	3,549	3,000	4,832	2,792
깨끗이 도로개설공사	기간:2013.01 ~ 2018.12 위치:직동122-1번지 일원 규모:노=1,807m,8=6-11.5m	Y	N	계 시군구비	15,271	98	12,381	0	1,000	3,549	3,000	4,832	2,792
도로유지관리 및 주민불편사항 해결					14,813	0	14,613	3,213	2,100	3,100	2,700	3,500	200
도로 및 도로시설물 관리	기간:2013.01 ~ 2017.12 대상:관내일원 내용:도로정비,웬스설치 등	N	N	계 시군구비	7,444	0	7,444	1,844	1,400	1,400	1,400	1,400	0
가로등 관리	기간:2013.01 ~ 2017.12 대상:가로등 4,680등 규모:관내 48개 노선 내용:가로등 교체,신설	N	N	계 시군구비	4,170	0	4,170	1,370	700	700	700	700	0
상징고가교 보수보강공사	기간:2014.01 ~ 2018.12 위치:삼정고가교 규모:내외부도장1식 등	N	N	계 시군구비	3,200	0	3,000	0	0	1,000	600	1,400	200
대중교통·물류등기타					115,442	0	115,442	31,716	21,086	20,880	20,880	20,880	0
질서있고 안전한 교통환경 조성					115,442	0	115,442	31,716	21,086	20,880	20,880	20,880	0

세부사업계획서

회계연도 : 2014년

회계구분 : 일반회계

(단위 : 백만원)

분야·부문·정책·단위·세부사업	사업개요	특종차	BT/L	자원	총사업비	기투자	연도별 투자계획						향후
							소계	2013	2014	2015	2016	2017	
운수사업 지원					115,442	0	115,442	31,716	21,086	20,880	20,880	20,880	0
장애인 복지택시 운영	기간:2013.01 ~ 2017.12 대상:장애인 복지택시 등 규모:이동지원센터, 복지택시 40대 내용:교통이동지원센터 설치 등	N	N	계	6,494	0	6,494	1,374	1,280	1,280	1,280	1,280	0
				시도비	400	0	400	80	80	80	80	0	
				시군구비	6,094	0	6,094	1,294	1,200	1,200	1,200	1,200	0
시내버스 재정지원	기간:2013.01 ~ 2017.12 대상:관내 버스업체 내용:재정지원부담금지원	N	N	계	52,478	0	52,478	12,239	10,239	10,000	10,000	10,000	0
				시군구비	52,478	0	52,478	12,239	10,239	10,000	10,000	10,000	0
				계	5,794	0	5,794	1,488	1,066	1,080	1,080	1,080	0
저상버스 도입지원	기간:2013.01 ~ 2017.12 대상:버스업체 재정지원 규모:저상버스 67대 내용:저상버스구입비 일부지원	N	N	국고보조금	3,133	0	3,133	744	589	600	600	600	0
				시도비	940	0	940	223	177	180	180	180	0
				시군구비	1,721	0	1,721	521	300	300	300	300	0
운수업체 유류지원	기간:2013.01 ~ 2017.12 대상:버스업체 등 내용:유류세 연동 보조금	N	N	계	48,200	0	48,200	16,200	8,000	8,000	8,000	8,000	0
				시군구비	48,200	0	48,200	16,200	8,000	8,000	8,000	8,000	0
				계	2,476	0	2,476	415	501	520	520	520	0
택시 교통카드 단말기 설치 지원	기간:2013.01 ~ 2017.12 대상:택시 3,800대 내용:단말기, 통신료 지원	N	N	시도비	996	0	996	166	200	210	210	210	0
				시군구비	1,480	0	1,480	249	301	310	310	310	0
				계	383,367	61,769	383,367	25,739	35,016	55,074	49,242	33,670	122,857
국토및지역개발							198,742	6,996	5,100	18,500	2,000	34,208	
수자원					105,120	19,623	51,289	6,996	5,100	18,500	2,000	34,208	
하천 및 소하천 정비					105,120	19,623	51,289	6,996	5,100	18,500	2,000	34,208	

세부사업계획서

회계연도 : 2014년
회계구분 : 일반회계

(단위 : 백만원)

분야·부문·정책·단위·세부사업	사업개요	특용 자	BT/L	자원	총사업비	기투자	연도별 투자계획					향후		
							소계	2013	2014	2015	2016		2017	
하천 및 소하천 관리					64,470	15,933	14,329	4,929	200	3,600	3,600	2,000	34,208	
상정천 침수피해 예방사업	기간:2011.01 ~ 2014.12 대상:오정동388-2-486-9 규모:1=2.37km 내용:생태하천 조성	N	N	계	3,802	802	3,000	3,000	0	0	0	0	0	
				시도비	1,250	0	1,250	1,250	0	0	0	0	0	0
				시군구비	2,552	802	1,750	1,750	0	0	0	0	0	0
역곡천 생태하천 조성사업	기간:2008.01 ~ 2017.12 대상:역곡천 규모:1=1.88km 내용:생태하천 조성	N	N	계	18,777	14,177	4,600	0	200	2,000	2,000	400	0	
				국고보조금	5,893	3,253	2,640	0	0	1,200	1,200	240	0	
				시도비	1,577	697	880	0	0	400	400	80	0	
여월천 생태하천 조성사업	기간:2012.01 ~ 2019.12 대상:여월천 규모:1=4km 내용:생태하천 조성	N	N	계	11,307	10,227	1,080	0	200	400	400	80	0	
				국고보조금	39,391	383	4,800	0	0	1,600	1,600	1,600	1,600	34,208
				시도비	23,405	0	3,000	0	0	1,000	1,000	1,000	1,000	20,405
베르네천 유지용수 공급사업	기간:2012.01 ~ 2014.12 대상:여월택지지구내 규모:송수관로 2.57km 내용:유지용수 공급	Y	N	계	8,184	383	900	0	0	300	300	300	6,902	
				국고보조금	2,500	571	1,929	1,929	0	0	0	0	0	0
				시도비	1,750	400	1,350	1,350	0	0	0	0	0	0
소하천생태정비사업				시도비	375	86	290	290	0	0	0	0	0	
				시군구비	375	86	290	290	0	0	0	0	0	
				(민자 등)	1,180	1,180	0	0	0	0	0	0	0	
					5,650	2,050	3,600	900	900	900	900	0	0	

세부사업계획서

회계연도 : 2014년

회계구분 : 일반회계

(단위 : 백만원)

분야·부문·정책·단위·세부사업	사업개요	투융자	BT/L	자원	총사업비	기투자	연도별투자계획						향후
							소계	2013	2014	2015	2016	2017	
소하천정비사업(오정구)	기간:2010.01 ~ 2016.12 대상:오정구 관내 소하천 내용:소하천 정비사업	N	N	계	2,650	1,050	1,600	400	400	400	400	0	0
				시군구비	2,650	1,050	1,600	400	400	400	400	0	0
베르네천자연형하천유지관리공사(오정구)	기간:2010.01 ~ 2017.12 대상:베르네천 내용:베르네천 유지관리	N	N	계	3,000	1,000	2,000	500	500	500	500	0	0
				시군구비	3,000	1,000	2,000	500	500	500	500	0	0
생태하천 복원사업				계	35,000	1,640	33,360	1,167	4,000	14,000	14,193	0	0
				국고보조금	35,000	1,640	33,360	1,167	4,000	14,000	14,193	0	0
심곡복개천 생태복원사업	기간:2011.01 ~ 2016.12 대상:심곡복개천 규모:L=0.95km 내용:하천복원,유지용수공급	N	N	계	21,000	200	20,800	700	2,400	8,400	9,300	0	0
				시도비	7,000	67	6,934	234	800	2,800	3,100	0	0
				시군구비	7,000	1,374	5,627	234	800	2,800	1,793	0	0
지역및도시					278,247	42,146	147,453	18,743	29,916	36,574	30,549	31,670	88,649
살기좋은 공동주택 조성					7,296	0	7,296	899	1,599	1,599	1,599	1,599	0
쾌적한 공동주택 환경 조성					7,296	0	7,296	899	1,599	1,599	1,599	1,599	0
공동주택단지 지원 및 관리	기간:2013.01 ~ 2017.12 대상:관내 아파트 단지 내용:공동주택지원,관리	Y	N	계	7,296	0	7,296	899	1,599	1,599	1,599	1,599	0
녹지 확충				시군구비	7,296	0	7,296	899	1,599	1,599	1,599	1,599	0
녹지 확충					4,908	0	4,908	908	1,000	1,000	1,000	1,000	0
도심지 녹지공간 확충					4,908	0	4,908	908	1,000	1,000	1,000	1,000	0
택지개발,재개발,공공 공지 녹지조성	기간:2013.1 ~ 2017.12 위치:관내 녹지대 전역 규모:수목600,000주 식재 사업비:4,908,335천원	N	N	계	4,908	0	4,908	908	1,000	1,000	1,000	1,000	0
공지 녹지조성				시군구비	4,908	0	4,908	908	1,000	1,000	1,000	1,000	0

세부사업계획서

회계연도 : 2014년
회계구분 : 일반회계

(단위 : 백만원)

분야·부문·정책·단위·세부사업	사업개요	특용 자	BT/L	자원	총사업비	기투자	연도						향 후
							소 계	2013	2014	2015	2016	2017	
공원 확충					166,798	42,146	62,003	4,716	5,456	15,939	17,304	18,589	62,649
테마공원 확대 조성					150,926	42,146	46,132	1,644	2,192	12,760	14,125	15,410	62,649
원미공원 조성	기간:2007.01 ~ 2017.12 위치:역곡동 311번지 일원 규모:36,460㎡ 사업비:13,900,000천원	Y	N	계 시군구비	13,900	7,281	6,619	504	1,000	1,000	1,000	3,115	0
송내공원 조성	기간:2003.01 ~ 2015.12 위치:송내동449-1번지일원 규모:44,717㎡ 사업비:8,522,500천원	Y	N	계 시도비 시군구비	8,523	4,706	3,816	1,006	0	2,810	0	0	0
부천대공원 조성	기간:2014.01 ~ 2019.12	Y	N	계 시군구비	21,900	0	10,100	0	100	2,000	5,000	3,000	11,800
오정공원 조성	기간:2010.01 ~ 2019.12 위치:오정동1-2번지 일원 사업비:44,450,000천원 규모:120,131㎡	Y	N	계 시군구비	44,450	17,450	3,100	0	100	1,000	1,000	1,000	23,900
소사체육공원 조성	기간:2009.07 ~ 2018.12 위치:소사본1동350-2번지 규모:52,780㎡ 사업비:27,045,000천원	Y	N	계 시군구비	27,045	45	10,100	0	100	2,000	3,000	5,000	16,900
도당공원 조성	기간:2007.01 ~ 2015.12 위치:도당 잠미공원 규모:4,866㎡ 사업비:3,961,952천원	Y	N	계 시군구비	5,007	3,962	1,045	45	0	1,000	0	0	0
심곡공원 조성	기간:2011.01 ~ 2018.12 위치:심곡본동617-18번지 규모:918,600㎡ 사업비:9,901,304천원	Y	N	계 시군구비	9,901	4,901	0	0	0	0	0	0	5,000
장기미진행공원 토지매입비	기간:2013.01 ~ 2018.12 위치:도시계획상공원부지 규모:부천시 전지역 사업비:9,000,000천원	Y	N	계	9,000	0	3,951	89	862	1,000	1,000	1,000	5,049

세부사업계획서

회계연도 : 2014년
회계구분 : 일반회계

(단위 : 백만원)

분야·부문·정책·단위·세부사업	사업개요	특 용 자	BT/L	자원	총사업비	기투자	연 도 별 투 자 계 획						향 후
							소 계	2013	2014	2015	2016	2017	
장기미집행공원 토지매입비	기간:2013.01 ~ 2018.12 위치:도시계획상공원부지 규모:부천시 전지역 사업비:9,000,000천원	Y	N	시군구비	9,000	0	3,951	89	862	1,000	1,000	1,000	5,049
				계	2,200	0	2,200	0	30	0	1,500	670	0
수주공원 확대조성	기간:2014.01 ~ 2017.12	Y	N	시군구비	2,200	0	2,200	0	30	0	1,500	670	0
				계	2,200	0	2,200	0	30	0	1,500	670	0
근린공원 리모델링	기간:2011.01 ~ 2017.12 위치:상동528-2번지와 26개소 규모:250,287㎡ 사업비:9,000,000천원	Y	N	시도비	600	0	0	0	0	0	0	0	0
				시군구비	8,400	3,200	5,200	0	0	1,950	1,625	1,625	1,625
공원관리				계	4,199	0	4,199	444	939	939	939	939	0
				계	4,199	0	4,199	444	939	939	939	939	0
녹지대 유지관리	기간:2013.01 ~ 2017.12	N	N	시군구비	4,199	0	4,199	444	939	939	939	939	0
				계	4,199	0	4,199	444	939	939	939	939	0
공원시설물관리				계	11,673	0	11,673	2,628	2,325	2,240	2,240	2,240	0
				계	4,111	0	4,111	1,625	686	600	600	600	0
시설관리	기간:2013.01 ~ 2017.12	N	N	시군구비	4,111	0	4,111	1,625	686	600	600	600	0
				계	2,110	0	2,110	298	453	453	453	453	0
전기기계관리	기간:2013.01 ~ 2017.12	N	N	시군구비	2,110	0	2,110	298	453	453	453	453	0
				계	2,004	0	2,004	225	445	445	445	445	0
시설장비유지관리	기간:2013.01 ~ 2017.12	N	N	시군구비	2,004	0	2,004	225	445	445	445	445	0
				계	3,448	0	3,448	480	742	742	742	742	0
보조인력관리	기간:2013.01 ~ 2017.12	N	N	시군구비	3,448	0	3,448	480	742	742	742	742	0
				계	3,448	0	3,448	480	742	742	742	742	0

세부사업계획서

회계연도 : 2014년

회계구분 : 일반회계

(단위 : 백만원)

분야·부문·정책·단위·세부사업	사업개요	특수사업	BT/민자	자원	총사업비	기투자	연도별 투자계획						향후
							소계	2013	2014	2015	2016	2017	
부천시 북부광장 문화커뮤니티 조성 사업					18,002	0	18,002	4,122	7,120	6,760	0	0	0
				광장조성		18,002	0	18,002	4,122	7,120	6,760	0	0
부천시 북부광장 문화커뮤니티 조성사업	기간:2012.01~2015.12 위치:부천역북부광장일원 면적:10,000㎡ 내용:복합문화 광장조성	Y	N	계	18,002	0	18,002	4,122	7,120	6,760	0	0	0
				광복보조금	10,500	0	10,500	3,560	3,560	3,380	0	0	0
				시군구비	7,502	0	7,502	562	3,560	3,380	0	0	0
도시의 균형적 발전					35,945	0	9,945	145	800	3,000	3,000	26,000	
도시주거환경정비					35,945	0	9,945	145	800	3,000	3,000	26,000	
범민로 확장공사	기간:2013.10 ~ 2018.12	Y	N	계	35,945	0	35,945	145	800	3,000	3,000	26,000	
				시군구비	35,945	0	35,945	145	800	3,000	3,000	26,000	
철조적 재선과 정비를 통한 도시균형발전					7,720	0	7,720	200	6,940	580	0	0	
				문화복합 기초시설 조성	7,720	0	7,720	200	6,940	580	0	0	
원도심 문화복합기초시설 Fanta Box 조성사업	기간:2013.01 ~ 2017.12 대상:주차장, 종합지원센터 등 규모:지상4층 내용:복합 공공시설 건립	Y	N	계	7,720	0	7,720	200	6,940	580	0	0	
				광복보조금	3,860	0	3,860	100	3,470	290	0	0	
				시군구비	3,860	0	3,860	100	3,470	290	0	0	
편리한 도시기반시설 구축					2,886	0	2,886	0	1,000	1,000	886		
기민하기 좋은 도시공간 조성					2,886	0	2,886	0	1,000	1,000	886		
수로2류215호선 도로개설사업	기간:2015.01 ~ 2017.12 대상:동부하이텍 북측 규모:L=335m, B=8m 내용:공장지역 도로개설	Y	N	계	2,886	0	2,886	0	1,000	1,000	886	0	
				시군구비	2,886	0	2,886	0	1,000	1,000	886	0	

세부사업계획서

회계연도 : 2014년
회계구분 : 일반회계

(단위 : 백만원)

분야·부문·정책·단위·세부사업	사업개요	특용 자	BT/L	자원	총사업비	기투자	연도별 투자계획						향후
							소계	2013	2014	2015	2016	2017	
친환경적인 녹지환경 조성					6,635	0	6,635	1,835	1,200	1,200	1,200	1,200	0
녹지관리					6,635	0	6,635	1,835	1,200	1,200	1,200	1,200	0
도시녹화사업	기간:2013.01 ~ 2017.12 대상:관내가로변녹지대등 규모:86,740㎡ 내용:가로수확충, 녹화 등	N	N	계 시도비 시군구비	6,635 20 6,615	0 0 0	6,635 20 6,615	1,835 20 1,815	1,200 0 1,200	1,200 0 1,200	1,200 0 1,200	1,200 0 1,200	0 0 0
시민이 만족하는 공원환경 조성					15,917	0	15,917	3,226	3,400	3,147	3,097	3,047	0
체계적인 공원관리					3,638	0	3,638	788	750	750	700	650	0
녹지대유지관리	기간:2013.01 ~ 2017.12 대상:상동549번지와10개소 규모:203,978.5㎡ 내용:공원녹지유지관리위탁	N	N	계 시군구비	3,638 3,638	0 0	3,638 3,638	788 788	750 750	750 750	700 700	650 650	0 0
공원시설물 관리					12,279	0	12,279	2,438	2,650	2,397	2,397	2,397	0
시설관리	기간:2013.01 ~ 2017.12 대상:관내 공원 내용:노후시설 교체 등	N	N	계 시군구비	7,327 7,327	0 0	7,327 7,327	1,474 1,474	1,654 1,654	1,400 1,400	1,400 1,400	1,400 1,400	0 0
보조인력관리	기간:2013.01 ~ 2017.12 대상:공원관리 보조인력 규모:34명 내용:보조인력 채용	N	N	계 시군구비	2,543 2,543	0 0	2,543 2,543	483 483	515 515	515 515	515 515	515 515	0 0
시설장비 유지관리	기간:2013.01 ~ 2017.12 대상:관내 공원 내용:공원시설물 유지관리	N	N	계 시군구비	2,409 2,409	0 0	2,409 2,409	482 482	482 482	482 482	482 482	482 482	0 0
쾌적한 도시환경 조성					6,113	0	6,113	1,313	1,200	1,200	1,200	1,200	0
녹지관리					6,113	0	6,113	1,313	1,200	1,200	1,200	1,200	0

세부사업계획서

회계연도 : 2014년
회계구분 : 일반회계

(단위 : 백만원)

분야·부문·정책·단위·세부사업	사업개요	특수사업자	BT/민자	자원	총사업비	기투자	연도별투자계획						향후
							소계	2013	2014	2015	2016	2017	
도시녹화사업	기간:2013.01 ~ 2017.12 대상:범박,송내녹지대 규모:149,198㎡ 내용:녹지대수목,시설관리	N	N	계	6,113	0	6,113	1,313	1,200	1,200	1,200	1,200	0
				시군구비	6,113	0	6,113	1,313	1,200	1,200	1,200	1,200	0
쾌적한 도시환경 조성	아름다운 가로경관 조성			계	6,028	0	6,028	1,378	1,200	1,150	1,150	1,150	0
				시군구비	6,028	0	6,028	1,378	1,200	1,150	1,150	1,150	0
도시녹화사업	기간:2013.01 ~ 2017.12 대상:녹지대,분수대 등 규모:220,632㎡ 내용:녹지대 정비 관리등	N	N	계	3,489	0	3,489	839	700	650	650	650	0
				시군구비	3,489	0	3,489	839	700	650	650	650	0
가로수 유지관리	기간:2013.01 ~ 2017.12 대상:가로수 규모:39개노선,8,500본 내용:가로수보식,수형조절	N	N	계	2,539	0	2,539	539	500	500	500	500	0
				시군구비	2,539	0	2,539	539	500	500	500	500	0

세부사업계획서

회계연도 : 2014년

회계구분 : 기타특별회계

(단위 : 백만원)

분야·부문·정책·단위·세부사업	사업개요	특용자	BTL	자원	총사업비	기투자	연도별투자계획						향후
							소계	2013	2014	2015	2016	2017	
합계	계			계	2,100,032	26,041	1,258,118	75,053	133,131	509,229	291,021	249,684	815,873
	국고보조금			국고보조금	500,776	8,414	222,792	587	4,064	73,277	72,782	72,082	269,570
	광특보조금			광특보조금	15,013	0	15,013	3,246	8,433	1,112	1,112	1,112	0
	시도비			시도비	9,948	0	9,948	2,118	5,600	839	843	548	0
	시군구비			시군구비	1,574,295	17,627	1,010,365	69,103	115,035	434,001	216,284	175,942	546,303
일반공공행정					337,040	0	337,040	24,173	31,672	246,685	33,698	812	0
일반행정					337,040	0	337,040	24,173	31,672	246,685	33,698	812	0
생신적인 재산관리					337,040	0	337,040	24,173	31,672	246,685	33,698	812	0
공유재산관리					337,040	0	337,040	24,173	31,672	246,685	33,698	812	0
공유재산 위임관리	기간:2013.01 ~ 2014.12	N	N	계	3,085	0	3,085	558	586	616	646	679	0
				시도비	465	0	465	86	88	92	97	102	0
				시군구비	2,620	0	2,620	472	498	523	549	577	0
공유재산 유지관리	기간:2013.01 ~ 2014.12	N	N	계	327,955	0	327,955	17,615	31,086	246,069	33,052	134	0
				시군구비	327,955	0	327,955	17,615	31,086	246,069	33,052	134	0
영근1동 복합문화시설 부지매입	기간:2013.01 ~ 2014.12 대상:영근동97-16 일원 규모:1,703제곱미터 내용:복합문화시설부지	Y	N	계	6,000	0	6,000	6,000	0	0	0	0	0
				시군구비	6,000	0	6,000	6,000	0	0	0	0	0
사회복지					25,152	0	25,152	5,030	5,030	5,030	5,030	5,030	0
기초생활보장					25,152	0	25,152	5,030	5,030	5,030	5,030	5,030	0

세부사업계획서

회계연도 : 2014년

회계구분 : 기타특별회계

(단위 : 백만원)

분야·부문·정책·단위·세부사업	사업개요	투자	BT/L	자원	총사업비	기투자	연도별투자계획						향후
							소계	2013	2014	2015	2016	2017	
국민기초생활보장					25,152	0	25,152	5,030	5,030	5,030	5,030	5,030	0
기초생활수급자 등 생활안정지원					2,000	0	2,000	400	400	400	400	400	0
주택임대차보조사업	기간:2013.01 ~ 2017.12	N	N	계 시군구비	2,000	0	2,000	400	400	400	400	400	0
저소득층 의료급여				계	23,152	0	23,152	4,630	4,630	4,630	4,630	4,630	0
의료급여 경상보조	기간:2013.01 ~ 2017.12 대상:의료급여수급자 규모:14,800명 내용:수급자 지원	Y	N	계 국고보조금 시도비 시군구비	3,695	0	3,695	739	739	739	739	739	0
의료급여 시군부담금	기간:2013.01 ~ 2017.12 대상:의료급여수급자 규모:14,800명 내용:의료급여 부담금	Y	N	계 시군구비	19,457	0	19,457	3,891	3,891	3,891	3,891	3,891	0
수송및교통					302,813	17,092	285,721	33,645	94,888	58,210	52,973	46,005	0
대중교통·물류등기타					302,813	17,092	285,721	33,645	94,888	58,210	52,973	46,005	0
질서있고 안전한 교통환경 조성					44,672	0	44,672	8,773	8,900	9,000	9,000	9,000	0
편리한 교통체계 운영					44,672	0	44,672	8,773	8,900	9,000	9,000	9,000	0
공영차고지 유지관리	기간:2013.01 ~ 2017.12 대상:공영차고지3개소 등 내용:운영지원	N	N	계 시군구비	44,672	0	44,672	8,773	8,900	9,000	9,000	9,000	0
녹색 친화형 교통체계 구축					7,740	0	7,740	0	4,930	2,810	0	0	0

세부사업계획서

회계연도 : 2014년

회계구분 : 기타특별회계

(단위 : 백만원)

분야·부문·정책·단위·세부사업	사업개요	특용자	BTL	자원	총사업비	기투자	연도별투자계획					향후
							소계	2013	2014	2015	2016	
공영주차장건설					7,740	0	7,740	0	4,930	2,810	0	0
스시종합시장 공영주차장 조성사업	기간:2014.1 ~ 2015.12 대상:소시본동 7-15 규모:월3층4단/186면 내용:공영주차장건설	Y	N	계	7,740	0	7,740	0	4,930	2,810	0	0
				시군구비	7,740	0	7,740	0	4,930	2,810	0	0
녹색 친화형 교통체계 구축					248,256	17,092	231,164	24,384	80,647	45,985	43,558	36,590
교통신호기 설치사업				계	4,424	0	4,424	504	980	980	980	980
				신호기 유지 보수	4,424	0	4,424	504	980	980	980	980
차선도색사업				계	4,424	0	4,424	504	980	980	980	980
				신호등교체	4,424	0	4,424	504	980	980	980	980
노면표지 유지보수	기간:2013.01 ~ 2017.12 규모:노면 550km 내용:차선재도색등	N	N	계	4,966	0	4,966	1,006	960	1,000	1,000	1,000
				차선도색사업	4,966	0	4,966	1,006	960	1,000	1,000	1,000
교통체계 안전사업				계	8,781	0	8,781	747	3,234	1,600	1,600	1,600
				어린이·노인 보호구역 유지보수	8,781	0	8,781	747	3,234	1,600	1,600	1,600
어린이보호구역 개선사업	기간:2013.01 ~ 2017.12 대상:교통신호기등 규모:관내초교62개소 내용:시설물유지관리등	N	N	계	2,151	0	2,151	151	500	500	500	500
				어린이보호구역 개선사업	2,151	0	2,151	151	500	500	500	500
어린이보호구역 CCTV설치사업	기간:2011.01 ~ 2017.12 대상:초등학교일원 규모:CCTV97설치 내용:범죄예방	N	N	계	4,055	0	4,055	421	2,134	500	500	500
				어린이보호구역 CCTV설치사업	4,055	0	4,055	421	2,134	500	500	500

세부사업계획서

회계연도 : 2014년

회계구분 : 기타특별회계

(단위 : 백만원)

분야·부문·정책·단위·세부사업	사업개요	특종 자	BT/L	자원	총사업비	기투자	연도별투자계획						향후
							소계	2013	2014	2015	2016	2017	
어린이 보호구역 CCTV설치사업	기간:2011.01 ~ 2017.12 대상:초등학교일원 규모:CCTV97설치 내용:범죄예방	N	N	광복보조금	2,026	0	2,026	209	1,067	250	250	250	0
				시도비	608	0	608	63	320	75	75	75	0
				시군구비	1,421	0	1,421	149	747	175	175	175	0
교통체계 개선사업					32,290	0	32,290	2,311	11,612	6,122	6,122	6,122	0
교통사고 잦은곳 개선공사	기간:2013.01 ~ 2017.12 대상:교통사고잦은곳	N	N	계	9,944	0	9,944	1,989	1,989	1,989	1,989	1,989	0
				광복보조금	2,808	0	2,808	562	562	562	562	562	0
				시도비	842	0	842	168	168	169	169	169	0
시군구비	6,294	0	6,294	1,259	1,259	1,259	1,259	1,259	1,259	1,259	0		
송내 남부역 교통환경 개선사업	기간:2013.01 ~ 2014.12 대상:송내남부역 내용:녹지대 도로개설	N	N	계	4,200	0	4,200	0	4,200	0	0	0	0
				시군구비	4,200	0	4,200	0	4,200	0	0	0	0
다가능 카메라 설치	기간:2013.01 ~ 2017.12 대상:관내 규모:21대	N	N	계	2,256	0	2,256	322	483	483	483	483	0
				시군구비	2,256	0	2,256	322	483	483	483	483	0
첨단교통관리시스템 구축 사업	기간:2014.01 ~ 2017.12	N	N	계	10,000	0	10,000	0	4,000	2,000	2,000	2,000	0
				국고보조금	5,000	0	5,000	0	2,000	1,000	1,000	1,000	0
				시군구비	5,000	0	5,000	0	2,000	1,000	1,000	1,000	0
버스정보시스템 구축	기간:2014.01 ~ 2017.12 대상:정보안내기 370개소 내용:버스정보시스템 구축	N	N	계	5,890	0	5,890	0	940	1,650	1,650	1,650	0
				국고보조금	1,767	0	1,767	0	282	495	495	495	0
				시군구비	4,123	0	4,123	0	658	1,155	1,155	1,155	0

세부사업계획서

회계연도 : 2014년

회계구분 : 기타특별회계

(단위 : 백만원)

분야·부문·정책·단위·세부사업	사업개요	투융자	BT/L	자원	총사업비	기투자	연도별투자계획						향후
							소계	2013	2014	2015	2016	2017	
편리한 교통체계 운영				계	72,923	17,092	55,831	7,285	31,721	7,295	6,600	2,950	0
					30,210	3,920	26,290	4,666	21,624	0	0	0	0
송내역 환승시설 사업	기간:2010.01 ~ 2014.12 규모:환승시설1식등 내용:교통환승시설 개선	Y	N	광복보조금	8,892	0	8,892	2,388	6,504	0	0	0	0
				시도비	6,193	0	6,193	1,672	4,521	0	0	0	0
				시군구비	15,124	3,920	11,204	606	10,599	0	0	0	0
버스정보시스템 설치	기간:2012.01 ~ 2016.12 대상:관내 규모:안내기422대 내용:시스템설치	Y	N	계	20,318	13,172	7,146	0	3,351	2,145	1,650	0	
				국고보조금	4,442	3,452	990	0	495	495	0	0	
				시군구비	15,876	9,720	6,156	0	2,856	1,650	1,650	0	
지능형교통체계 운영	기간:2013.01 ~ 2017.12 규모:12개 단위시스템 내용:운영 및 유지관리	N	N	계	14,396	0	14,396	2,600	2,946	2,950	2,950	2,950	
				시군구비	14,396	0	14,396	2,600	2,946	2,950	2,950	2,950	
				계	6,000	0	6,000	0	2,000	2,000	2,000	0	
첨단교통관리시스템 구축	기간:2011.01 ~ 2016.12 대상:주요도로 40km	N	N	국고보조금	2,100	0	2,100	0	700	700	700	0	
				시도비	900	0	900	0	300	300	300	0	
				시군구비	3,000	0	3,000	0	1,000	1,000	1,000	0	
어린이교통나라 연차별 리모델링	기간:2014.01 ~ 2015.12 대상:어린이교통나라 규모:건축면적738㎡ 내용:노후시설개선사업	N	N	계	2,000	0	2,000	0	1,800	200	0	0	
				시군구비	2,000	0	2,000	0	1,800	200	0	0	
				계	64,705	0	64,705	12,094	12,577	12,954	13,342	13,738	
공영주차장운영 공단지원				계	64,705	0	64,705	12,094	12,577	12,954	13,342	13,738	0
공영주차장 위탁				계	64,705	0	64,705	12,094	12,577	12,954	13,342	13,738	0

세부사업계획서

회계연도 : 2014년

회계구분 : 기타특별회계

(단위 : 백만원)

분야·부문·정책·단위·세부사업	사업개요	특수 통 자	BT/L	자원	총사업비	기투자	연 도						향 후
							소 계	2013	2014	2015	2016	2017	
공영주차장 위탁	기간:2013.01 ~ 2017.12 대상:시설관리공단	N	N	시군구비	64,705	0	64,705	12,094	12,577	12,954	13,342	13,738	0
공영주차장 건설					55,450	0	55,450	0	18,310	14,780	12,660	9,700	0
수중종합교역 공영주차장 조성	기간:2014.1 ~ 2017.12 규모:6,600㎡ 200면 내용:공영주차장건설	Y	N	계 시군구비	5,810	0	5,810	0	280	2,970	1,280	1,280	0
소사종합시장 공영주차장 조성사업	기간:2014.1 ~ 2015.12 규모:철골3층4단 186면 내용:지역주민 주차편의제공	Y	N	계 시군구비	7,740	0	7,740	0	4,930	2,810	0	0	0
신작동 공영주차장 조성사업	기간:2014.01 ~ 2015.12	Y	N	계 시군구비	2,700	0	2,700	0	2,600	100	0	0	0
신곡본동 정명 공영주차장 조성사업	기간:2014.01 ~ 2015.12 대상:신곡본동768-3번지 규모:철골2층3단, 186면 사업비:6,100,000천원	Y	N	계 시군구비	6,100	0	6,100	0	2,200	3,900	0	0	0
원종2동 공영주차장 조성사업	기간:2016.01 ~ 2017.12 규모:철골3층3단 207면 대상:원종2동 140-1	Y	N	계 시군구비	9,500	0	9,500	0	0	0	5,290	4,210	0
신곡3동 공영주차장 조성사업	기간:2016.01 ~ 2017.12 대상:신곡3동 325-32 규모:철골3층4단 210면 사업비:10,300,000천원	Y	N	계 시군구비	10,300	0	10,300	0	0	0	6,090	4,210	0
청과물시장 공영주차장 조성사업	기간:2014.01 ~ 2015.12 대상:신곡본동1동 660-2 규모:철골3층4단 내용:공영주차장건설	Y	N	계 시군구비	13,300	0	13,300	0	8,300	5,000	0	0	0
공영주차장 유지관리					4,715	0	4,715	455	1,253	1,253	1,253	500	0
공영주차장 유지관리	기간:2013.01 ~ 2017.12 대상:공영주차장 내용:유지관리	N	N	계	2,455	0	2,455	455	500	500	500	500	0

세부사업계획서

회계연도 : 2014년

회계구분 : 기타특별회계

(단위 : 백만원)

분야·부문·정책·단위·세부사업	사업개요	특수사업자	BT/L	자원	총사업비	기투자	연도별투자계획						향후
							소계	2013	2014	2015	2016	2017	
공영주차장 유지관리	기간:2013.01 ~ 2017.12 대상:공영주차장 내용:유지관리	N	N	시군구비	2,455	0	2,455	455	500	500	500	500	0
	노후 철골주차장 시설 개선 및 보수	N	N	계 시군구비	2,260	0	2,260	0	753	753	753	0	0
편리한 교통환경 조성					2,144	0	2,144	489	410	415	415	415	0
과태료 부과징수	기간:2013.1 ~ 2017.12 대상:제납액16,047백만원 내용:과태료 체납액 정리	N	N	계 시군구비	2,144	0	2,144	489	410	415	415	415	0
지역및도시					1,435,026	8,949	610,204	12,204	1,542	199,303	199,319	197,836	815,873
장기미집행 대지보상사업					4,973	703	4,270	583	898	913	929	946	0
장기미집행 대지 보상사업	기간:2007.01 ~ 2017.12 내용:장기미집행대지보상	N	N	계 시군구비	4,973	703	4,270	583	898	913	929	946	0
도시재정비 촉진사업					4,107	1,856	2,251	307	144	600	600	600	0
뉴타운개발	기간:2012.01 ~ 2017.12 대상:원도심 내용:원도심 재정비	Y	N	계 시군구비	4,107	1,856	2,251	307	144	600	600	600	0

세부사업계획서

회계연도 : 2014년

회계구분 : 기타특별회계

(단위 : 백만원)

분야·부문·정책·단위·세부사업	사업개요	투입자	BTL	자원	총사업비	기투자	연도별투자계획					향후
							소계	2013	2014	2015	2016	
도시재정비 촉진사업					1,410,703	5,960	0	0	196,290	196,290	196,290	815,873
고강재정비 촉진지구 정비사업	기간:2014.01 ~ 2020.12 대상:고강재정비촉진지구 규모:상하수도, 도로확충등 내용:기반시설 설치	N	N	계	400,800	0	0	55,000	55,000	55,000	235,800	
				국고보조금	156,794	0	0	20,000	20,000	20,000	96,794	
				시군구비	244,006	0	0	35,000	35,000	35,000	139,006	
원미재정비 촉진지구 정비사업	기간:2012.01 ~ 2020.12 대상:원미재정비촉진지구 규모:상하수도, 도로확충등 내용:기반시설 설치	N	N	계	306,316	2,030	0	43,160	43,160	43,160	174,806	
				국고보조금	82,778	2,023	0	11,000	11,000	11,000	47,755	
				시군구비	223,538	7	0	32,160	32,160	32,160	127,051	
소사재정비 촉진지구 정비사업	기간:2012.01 ~ 2020.12 대상:소사재정비촉진지구 규모:상하수도, 도로확충등 내용:기반시설 설치	N	N	계	703,587	3,930	0	98,130	98,130	98,130	405,267	
				국고보조금	244,560	2,539	0	39,000	39,000	39,000	125,021	
				시군구비	459,027	1,391	0	59,130	59,130	59,130	280,246	
도시개발												
도시기반시설 확충	부천대 대학로 일원 보행우선 구역 조성 사업	N	N	계	2,630	430	1,700	500	0	0	0	
				국고보조금	400	400	0	0	0	0	0	
				시군구비	2,230	30	1,700	500	0	0	0	
도시개발												
도로기반시설 확충	도로 시설물 관리	N	N	계	3,301	0	3,301	0	0	0	0	
				국고보조금	3,301	0	3,301	0	0	0	0	

세부사업계획서

회계연도 : 2014년

회계구분 : 기타특별회계

(단위 : 백만원)

분야·부문·정책·단위·세부사업	사업개요	투입 인원	BT 인원	자원	총사업비	기투자	연도별 투자계획						향후
							소계	2013	2014	2015	2016	2017	
도로 시설물 관리	기간:2013.01 ~ 2013.12	N	N	시간구비	3,301	0	3,301	0	0	0	0	0	0
도시개발					9,313	0	9,313	6,313	0	1,500	1,500	0	0
도로기반시설 확충					9,313	0	9,313	6,313	0	1,500	1,500	0	0
도로 시설물 관리	기간:2013.01 ~ 2013.12 대상:관내 규모:14.5km 도로 내용:보도신설 등	N	N	계 시간구비	6,313	0	6,313	6,313	0	0	0	0	0
오정구 중심지역 가로정비	기간:2013.01 ~ 2016.12 규모:총연장5.4 km 내용:가로시설물보도블록교체	N	N	계 시간구비	3,000	0	3,000	0	1,500	1,500	0	0	0
					3,000	0	3,000	0	1,500	1,500	0	0	0

세부사업계획서

회계연도 : 2014년
회계구분 : 공기업특별회계

(단위 : 백만원)

분야·부문·정책·단위·세부사업	사업개요	특용 자	BT/L	자원	총사업비	기투자	연도별 투자계획						향후
							소계	2013	2014	2015	2016	2017	
합계	계			계	303,808	33,450	239,228	71,999	45,876	44,509	36,550	40,294	31,130
	국고보조금			국고보조금	95,153	17,748	63,486	21,813	13,298	12,267	6,828	9,279	13,920
	시도비			시도비	24,428	6,135	11,334	3,248	0	133	3,314	4,640	6,959
	시군구비			시군구비	184,227	9,567	164,409	46,938	32,577	32,110	26,409	26,375	10,251
	(민자 등)			(민자 등)	129,272	18,971	85,614	13,191	10,154	11,150	22,969	28,150	24,687
환경보호					303,808	33,450	239,228	71,999	45,876	44,509	36,550	40,294	31,130
상하수도·수질					303,808	33,450	239,228	71,999	45,876	44,509	36,550	40,294	31,130
상수도사업					42,750	0	42,750	16,920	8,210	8,220	5,700	3,700	0
급수시설 운영					42,750	0	42,750	16,920	8,210	8,220	5,700	3,700	0
배수지 건설	기간:2013.01 ~ 2013.12 대상:성주산 배수지 규모:배수지 등 3개소 내용:송배수관로 부설	Y		계	4,720	0	4,720	4,720	0	0	0	0	0
		N		시군구비	4,720	0	4,720	4,720	0	0	0	0	0
송·배수관 부설 공사	기간:2013.01 ~ 2017.12 대상:상수도 송배수관 규모:1~35km 내용:송배수관 부설	N		계	10,500	0	10,500	2,500	2,500	2,500	2,500	500	0
		N		시군구비	10,500	0	10,500	2,500	2,500	2,500	2,500	500	0
노후관 개량 사업	기간:2013.01 ~ 2017.12 대상:관내 일원 규모:84.7km 내용:노후관 개량	N		계	20,000	0	20,000	5,000	5,000	5,000	2,500	2,500	0
		N		시군구비	20,000	0	20,000	5,000	5,000	5,000	2,500	2,500	0
수도계량기 교체사업	기간:2013.01 ~ 2017.12 대상:관내일원 계량기 규모:56,000개 내용:노후 계량기 교체	N		계	3,530	0	3,530	700	710	720	700	700	0
		N		시군구비	3,530	0	3,530	700	710	720	700	700	0
소사1배수지 확장공사	기간:2013.01 ~ 2013.12	N		계	4,000	0	4,000	4,000	0	0	0	0	0

세부사업계획서

회계연도 : 2014년

회계구분 : 공기업특별회계

(단위 : 백만원)

분야·부문·정책·단위·세부사업	사업개요	특수사업자	BTL	자원	총사업비	기투자	연도별 투자계획					향후		
							소계	2013	2014	2015	2016		2017	
소사1배수지 확장공사	기간:2013.01 ~ 2013.12	N	N	시군구비	4,000	0	4,000	0	0	0	0	0		
하수도 및 지하수 관리					261,058	33,450	196,478	55,079	37,666	36,289	30,850	36,594		
하수처리시설 확충					114,463	30,017	53,316	14,773	1,000	3,530	14,455	19,558		
하수슬러지감량화 및 재정에너지사업	기간:2010.01 ~ 2013.12 대상:복부수자원생태공원 내용:슬러지감량 시설 등	Y	N	계	18,199	13,699	4,500	4,500	0	0	0	0	0	
				국고보조금	12,739	9,589	3,150	3,150	0	0	0	0	0	0
				시도비	2,730	2,055	675	675	0	0	0	0	0	0
				시군구비	2,730	2,055	675	675	0	0	0	0	0	0
골포천 하수처리시설 총인(TP) 처리시설 공사	기간:2011.01 ~ 2013.12 대상:대장동 434번지 규모:900,000톤/일 내용:복부수자원생태공원공사	Y	N	계	23,878	13,918	9,960	9,960	0	0	0	0	0	
				국고보조금	11,925	6,959	4,966	4,966	0	0	0	0	0	
				시도비	5,963	3,480	2,483	2,483	0	0	0	0	0	
				시군구비	5,990	3,479	2,511	2,511	0	0	0	0	0	
역곡하수처리시설 총 인처리시설사업	기간:2009.01 ~ 2013.12 대상:남부수자원생태공원 규모:500,000톤/일 내용:총인처리시설공사	N	N	(민자 등)	21,150	18,971	2,179	2,179	0	0	0	0	0	
				계	2,406	2,400	6	6	0	0	0	0	0	
				국고보조금	1,200	1,200	0	0	0	0	0	0	0	
				시도비	600	600	0	0	0	0	0	0	0	
골포하수처리시설 소독시설 설치사업	기간:2015.01 ~ 2018.12 대상:복부수자원생태공원 규모:900,000톤/일 내용:오염총량관리시설	N	N	시군구비	606	600	6	6	0	0	0	0	0	
				(민자 등)	63	0	63	63	0	0	0	0	0	
				계	7,155	0	5,830	0	530	2,650	2,650	1,325		
				소계	5,830	0	5,830	0	530	2,650	2,650	1,325		

세부사업계획서

회계연도 : 2014년

회계구분 : 공기업특별회계

(단위 : 백만원)

분야·부문·정책·단위·세부사업	사업개요	특수 자	BTL	자원	총사업비	기투자	연도별 투자계획						향후
							소계	2013	2014	2015	2016	2017	
공포하수처리시설 소득시설 설치사업	기간:2015.01 ~ 2018.12 대상:북부수자원생태공원 규모:900,000톤/일 내용:오염총량관리시설	N	N	국고보조금	3,578	0	2,915	0	0	265	1,325	1,325	663
				시도비	1,789	0	1,458	0	0	133	663	663	331
				시군구비	1,789	0	1,458	0	0	133	663	663	331
				(민자 등)	6,345	0	5,170	0	0	470	2,350	2,350	1,175
하수처리수 및 물이용체계 확대운영	기간:2013.01 ~ 2018.12 대상:북부수자원생태공원 규모:45,000톤/일 내용:제이용시설 개량	N	N	계	7,600	0	4,308	308	1,000	1,000	1,000	3,292	
				시군구비	7,600	0	4,308	308	1,000	1,000	1,000	3,292	
공포하수처리시설 오염총량관리시설 설치사업	기간:2015.01 ~ 2019.12	Y	N	계	55,226	0	28,713	0	0	2,000	10,805	15,908	26,513
				국고보조금	26,714	0	13,457	0	0	0	5,503	7,954	13,257
				시도비	13,256	0	6,628	0	0	0	2,651	3,977	6,628
				시군구비	15,256	0	8,628	0	0	2,000	2,651	3,977	6,628
하수관거 정비				(민자 등)	47,024	0	23,512	0	0	0	9,405	14,107	23,512
				계	64,280	3,433	60,847	22,186	21,615	17,046	0	0	0
여월지구 하수관거정비공사	기간:2013.01 ~ 2016.12 대상:여월지구 하수관거 내용:하수관거 정비	N	N	계	42,430	2,721	39,709	15,140	14,569	10,000	0	0	0
				국고보조금	29,697	0	29,697	10,597	10,198	8,902	0	0	0
				시군구비	12,733	2,721	10,012	4,543	4,371	1,098	0	0	0
심곡촌의처리분구 하수관거정비공사	기간:2013.01 ~ 2015.12 대상:심곡촌의분구 내용:하수관거정비	N	N	계	21,850	712	21,138	7,046	7,046	7,046	0	0	
				국고보조금	9,301	0	9,301	3,100	3,100	3,100	0	0	
				시군구비	12,549	712	11,837	3,946	3,946	3,946	0	0	

세부사업계획서

회계연도 : 2014년

회계구분 : 공기업특별회계

(단위 : 백만원)

분야·부문·정책·단위·세부사업	사업개요	투입자	BT/L	자원	총사업비	기투자	연도별 투자계획						향후
							소계	2013	2014	2015	2016	2017	
하수처리시설 운영					61,672	0	12,347	11,451	12,043	12,645	13,186	0	
하수 및 슬러지 처리시설 민간위탁 운영	기간:2013.01 ~ 2017.12 대상:수자원생태공원 등 규모:950,000톤/일 내용:하수처리시설 운영	N	N	계	53,526	0	11,285	9,801	10,291	10,805	11,345	0	
				시군구비	53,526	0	11,285	9,801	10,291	10,805	11,345	0	
				(민자 등)	47,467	0	10,007	8,691	9,126	9,582	10,061	0	
하수처리시설 유지관리	기간:2013.01 ~ 2017.12 대상:수자원생태공원 등 내용:유지관리 및 보수	N	N	계	8,145	0	1,062	1,650	1,753	1,840	1,840	0	
				시군구비	8,145	0	1,062	1,650	1,753	1,840	1,840	0	
				(민자 등)	7,223	0	942	1,463	1,554	1,632	1,632	0	
하수시설물유지관리(구정)					20,643	0	5,773	3,600	3,670	3,750	3,850	0	
하수관거 개량(확장) 사업(원미구)	기간:2013.01 ~ 2017.12 대상:원미구 관내 내용:하수관거개량(확장)	N	N	계	2,165	0	705	350	370	370	370	0	
				시도비	90	0	90	0	0	0	0	0	
				시군구비	2,075	0	615	350	370	370	370	0	
노후하수관거 교체 및 보수사업(원미구)	기간:2013.01 ~ 2017.12 대상:원미구 관내 내용:노후하수관 정비	N	N	계	2,996	0	906	500	530	530	530	0	
				시군구비	2,996	0	906	500	530	530	530	0	
				관내 일원 하수도 시설물 정비공사(소사구)	7,360	0	2,400	1,200	1,210	1,250	1,300	0	
관내 일원 하수도 시설물 정비공사(소사구)	기간:2013.01 ~ 2017.12 대상:소사구 관내 내용:하수도 및 구조물 정비공사(소사구)	N	N	계	7,360	0	2,400	1,200	1,210	1,250	1,300	0	
				시군구비	7,360	0	2,400	1,200	1,210	1,250	1,300	0	
				관내 일원 하수도 시설물 정비공사(오정구)	6,068	0	1,108	1,200	1,210	1,250	1,300	0	
하수도시설물 정비사업(원미구)	기간:2013.01 ~ 2017.12 대상:원미구 관내일원 정비사업(원미구)	N	N	계	6,068	0	1,108	1,200	1,210	1,250	1,300	0	
				시군구비	6,068	0	1,108	1,200	1,210	1,250	1,300	0	
				하수도시설물 정비사업(원미구)	2,054	0	654	350	350	350	350	0	

세부사업계획서

회계연도 : 2014년

회계구분 : 공기업특별회계

(단위 : 백만원)

분야·부문·정책·단위·세부사업	사업개요	투융자	BT	자원	총사업비	기투자	연도별투자계획						향후
							소계	2013	2014	2015	2016	2017	
하수도시설물 정비사업(원미구)	기간:2013.01 ~ 2017.12 대상:원미구 관내일원 규모:하수도시설물정비	N	N	시군구비	2,054	0	2,054	654	350	350	350	350	0